



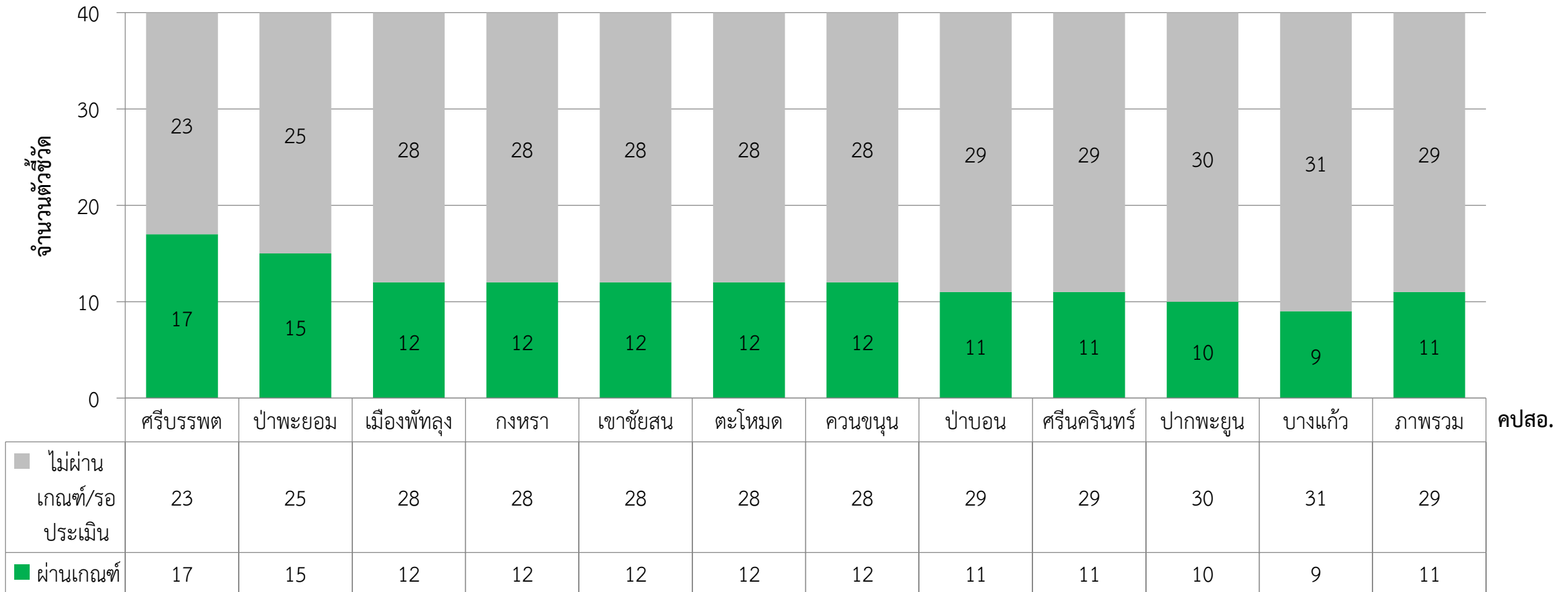
สำนักงานสาธารณสุขจังหวัดพัทลุง  
Phatthalung Provincial Public Health Office

สรุปความก้าวหน้าผลการดำเนินงาน  
ตัวชี้วัดการรับรองการปฏิบัติราชการ (MOU) คปสอ.  
ปีงบประมาณ 2565 รอบ 6 เดือน (ตุลาคม 2564 – มีนาคม 2565)



แหล่งข้อมูล : [http://data.ptho.moph.go.th/kpi2565/index\\_kpi.php](http://data.ptho.moph.go.th/kpi2565/index_kpi.php)

สรุปความก้าวหน้าผลการดำเนินงานตัวชี้วัดการปฏิบัติการ (MOU) คปสอ.  
 ปีงบประมาณ 2565 รอบ 6 เดือน (ตุลาคม 2564 – มีนาคม 2565)



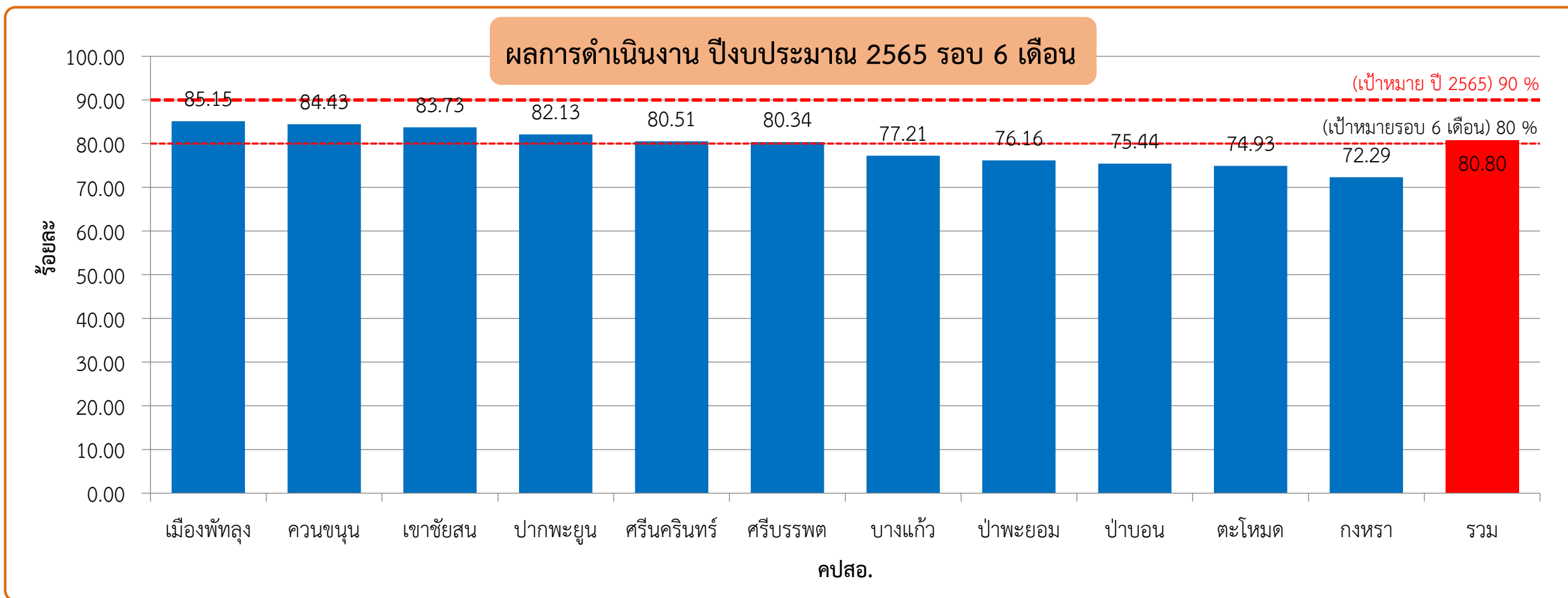
ผลการดำเนินงานปีงบประมาณ 2565 รอบ 6 เดือน เทียบกับเป้าหมายปีงบประมาณ 2565 เต็มปี

1

## ร้อยละความครอบคลุมการให้บริการวัคซีน COVID-19

ประเด็นมุ่งเน้น  
นพ.สสจ.

เป้าหมาย ปีงบประมาณ 2565 (%)	รอบ 3 เดือน	รอบ 6 เดือน	รอบ 9 เดือน	รอบ 12 เดือน
	75	80	85	90

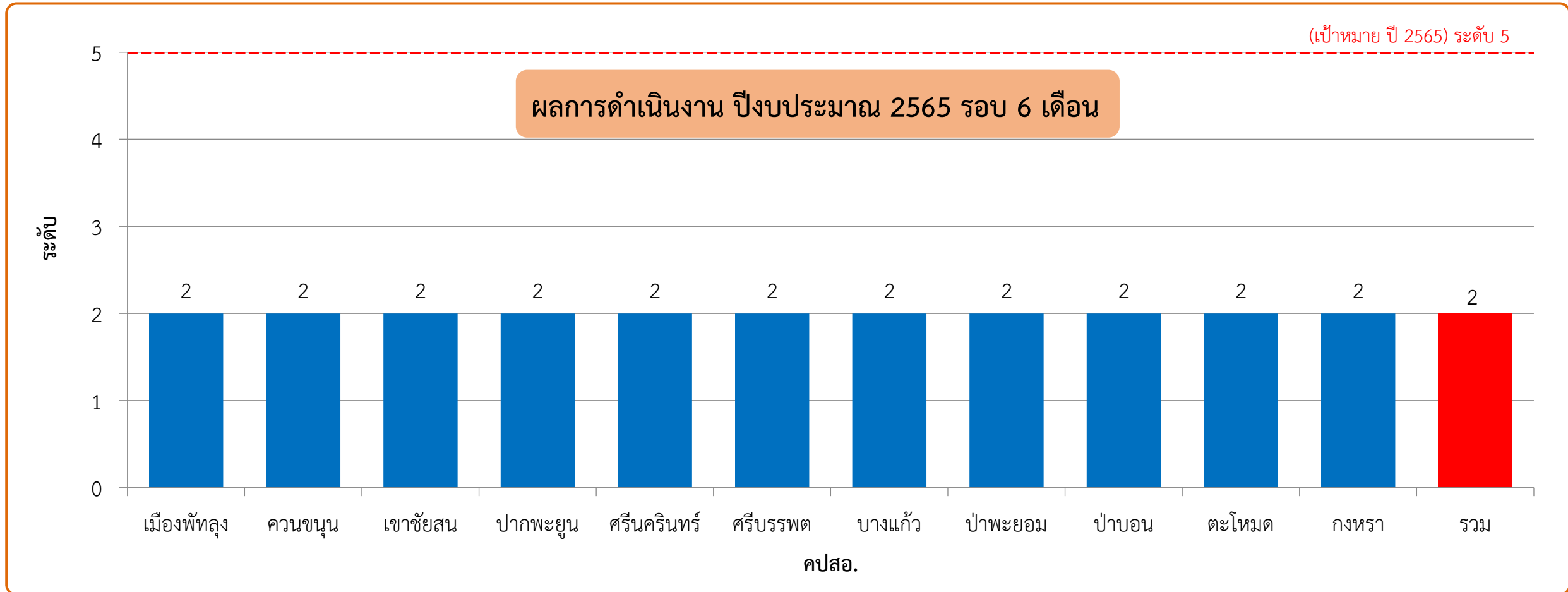


ที่มา : กลุ่มงานควบคุมโรคติดต่อ สสจ.พัทลุง

ระดับความสำเร็จการบริหารจัดการงบประมาณค่าบริการทางการแพทย์  
ที่เบิกจ่ายในลักษณะงบลงทุนของ คปสอ. ผ่านเกณฑ์ ปี 2565 (งบค่าเสื่อม)

ประเด็นมุ่งเน้น  
นพ.สสจ.

เป้าหมาย ปีงบประมาณ 2565 (ระดับ)	รอบ 3 เดือน	รอบ 6 เดือน	รอบ 9 เดือน	รอบ 12 เดือน
	-	-	-	5



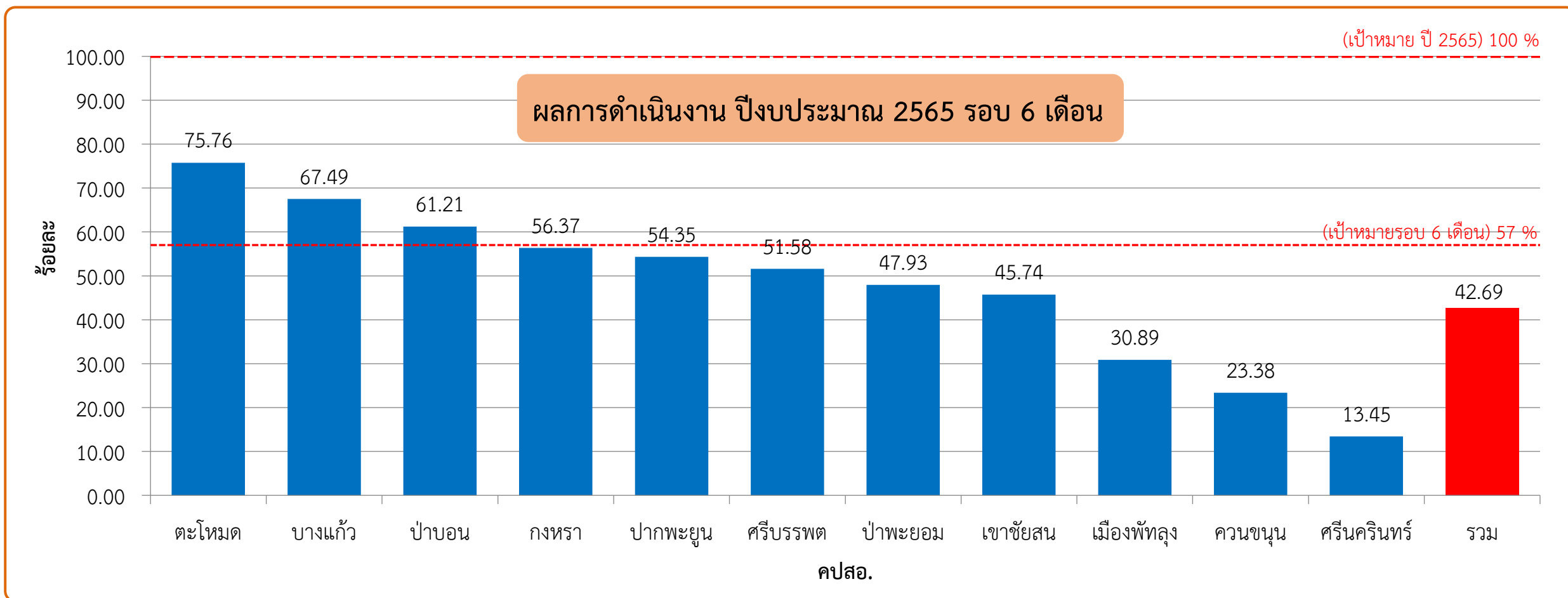
1

# ร้อยละการเบิกจ่ายเงินงบประมาณรายจ่ายประจำปีงบประมาณ พ.ศ. 2565

ตัวชี้วัด

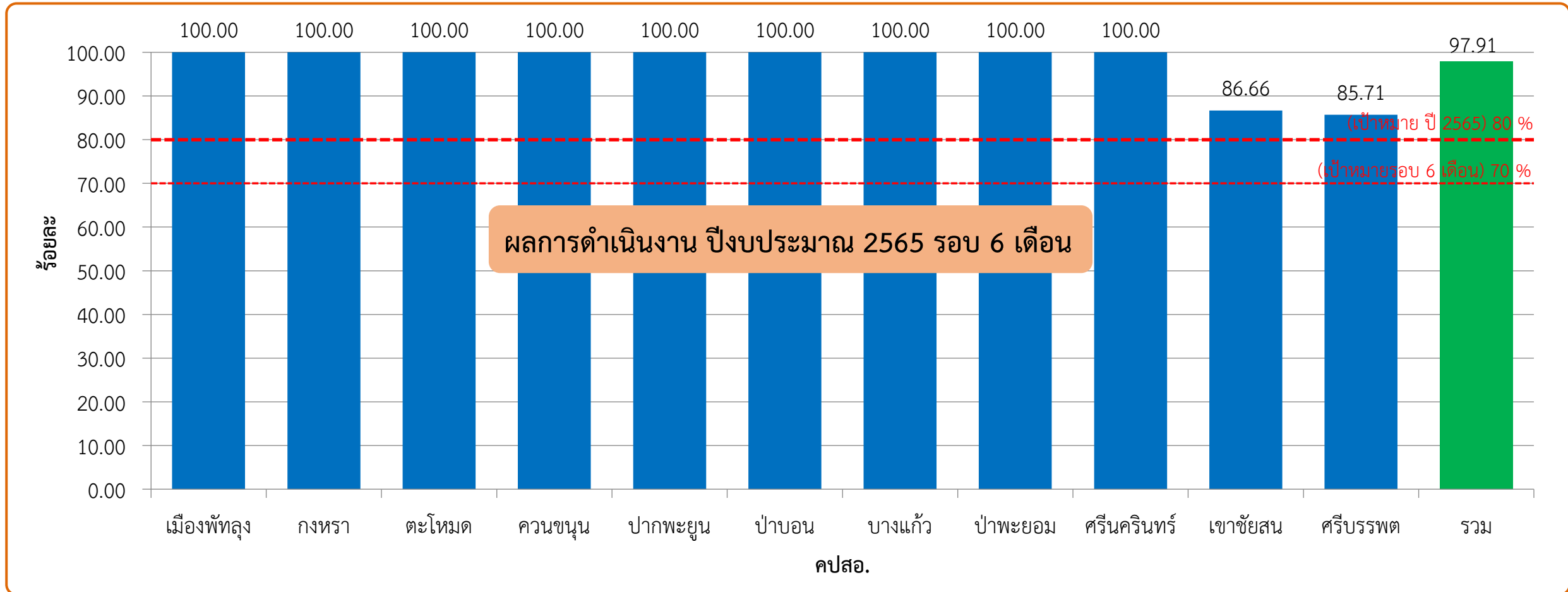
Key Results

เป้าหมาย ปีงบประมาณ 2565 (%)	รอบ 3 เดือน	รอบ 6 เดือน	รอบ 9 เดือน	รอบ 12 เดือน
		36	57	80



ที่มา : กลุ่มงานบริหารทั่วไป สสจ.พัทลุง

เป้าหมาย ปีงบประมาณ 2565 (%)	รอบ 3 เดือน	รอบ 6 เดือน	รอบ 9 เดือน	รอบ 12 เดือน
		60	70	75



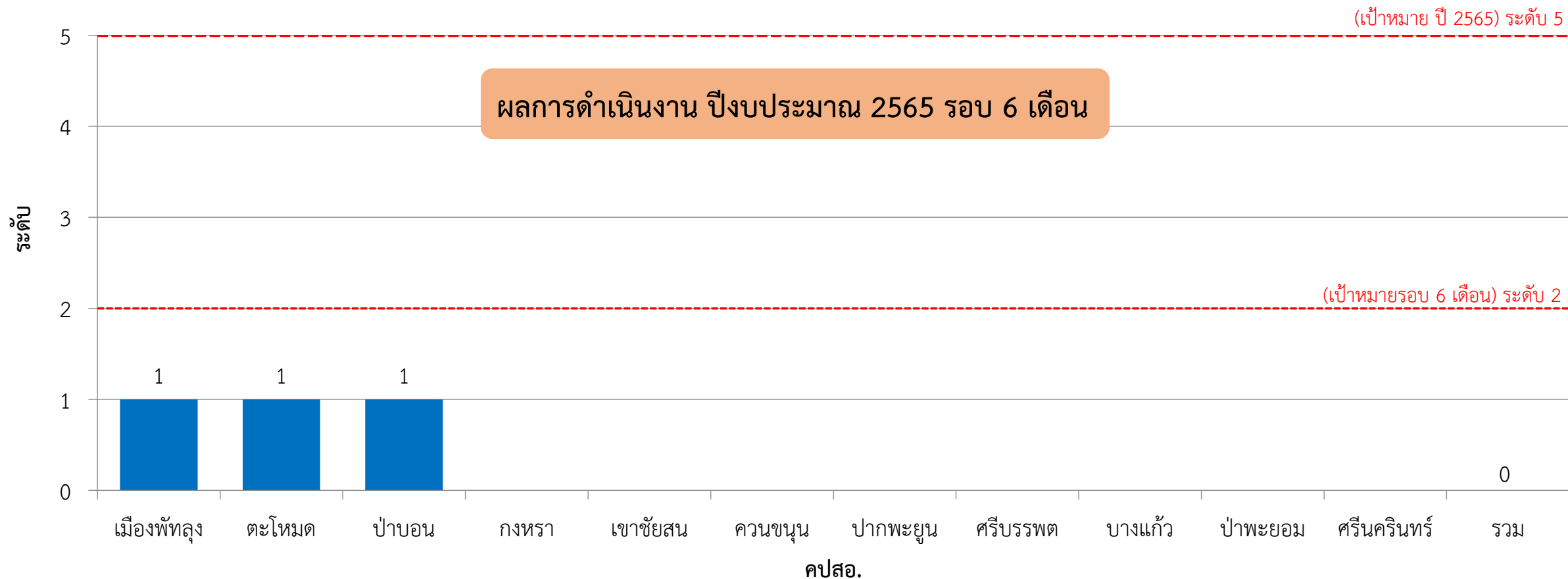
3

คปสอ. มีการจัดทำงานวิจัยและพัฒนาให้สอดคล้องกับปัญหาระดับอำเภอ

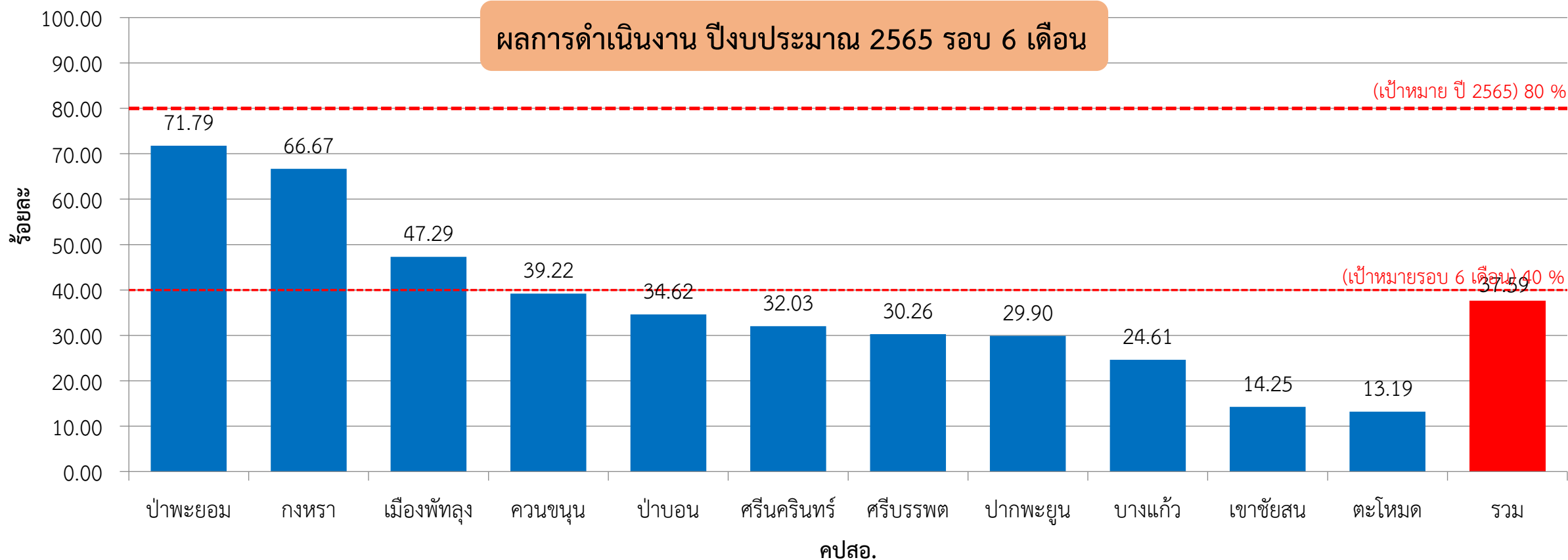
ตัวชี้วัด

Key Results

เป้าหมาย ปีงบประมาณ 2565 (ระดับ)	รอบ 3 เดือน	รอบ 6 เดือน	รอบ 9 เดือน	รอบ 12 เดือน
	ระดับ 1	ระดับ 2	ระดับ 3	ระดับ 5

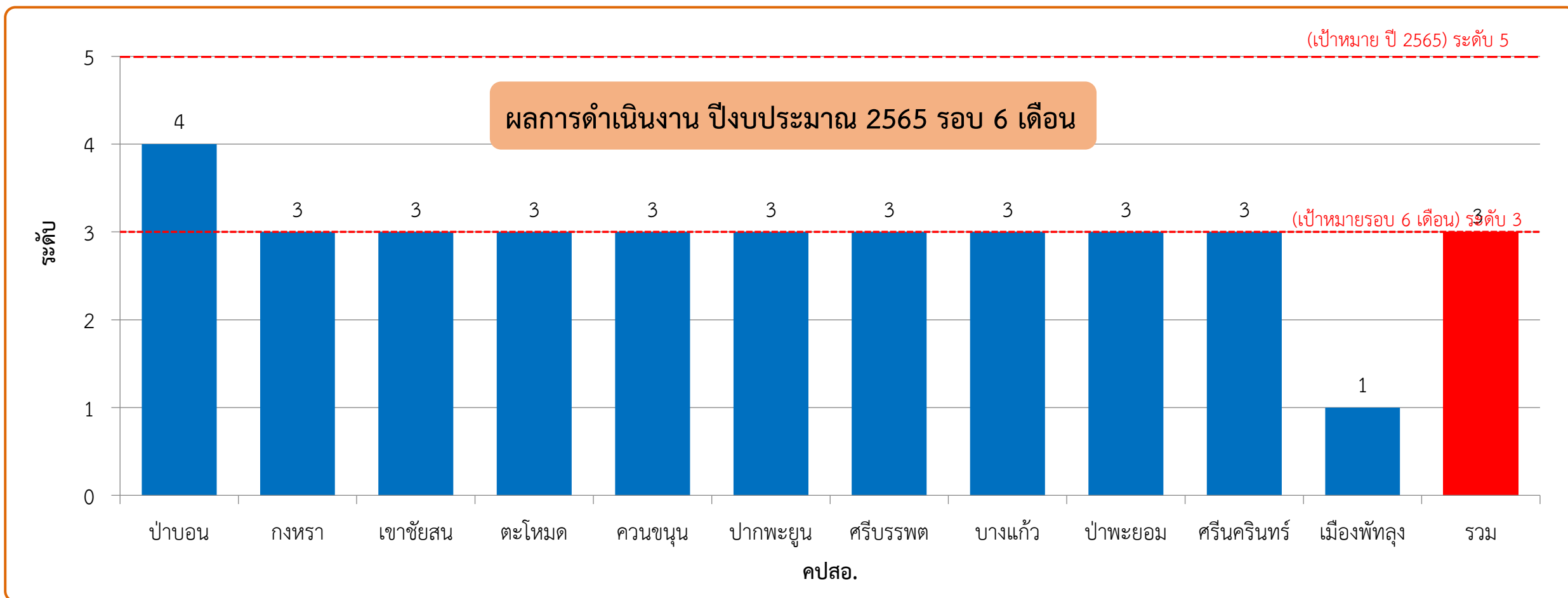


เป้าหมาย ปีงบประมาณ 2565 (%)	รอบ 3 เดือน	รอบ 6 เดือน	รอบ 9 เดือน	รอบ 12 เดือน
		-	40	60





เป้าหมาย ปีงบประมาณ 2565 (ระดับ)	รอบ 3 เดือน	รอบ 6 เดือน	รอบ 9 เดือน	รอบ 12 เดือน
	ระดับ 2	ระดับ 3	ระดับ 4	ระดับ 5



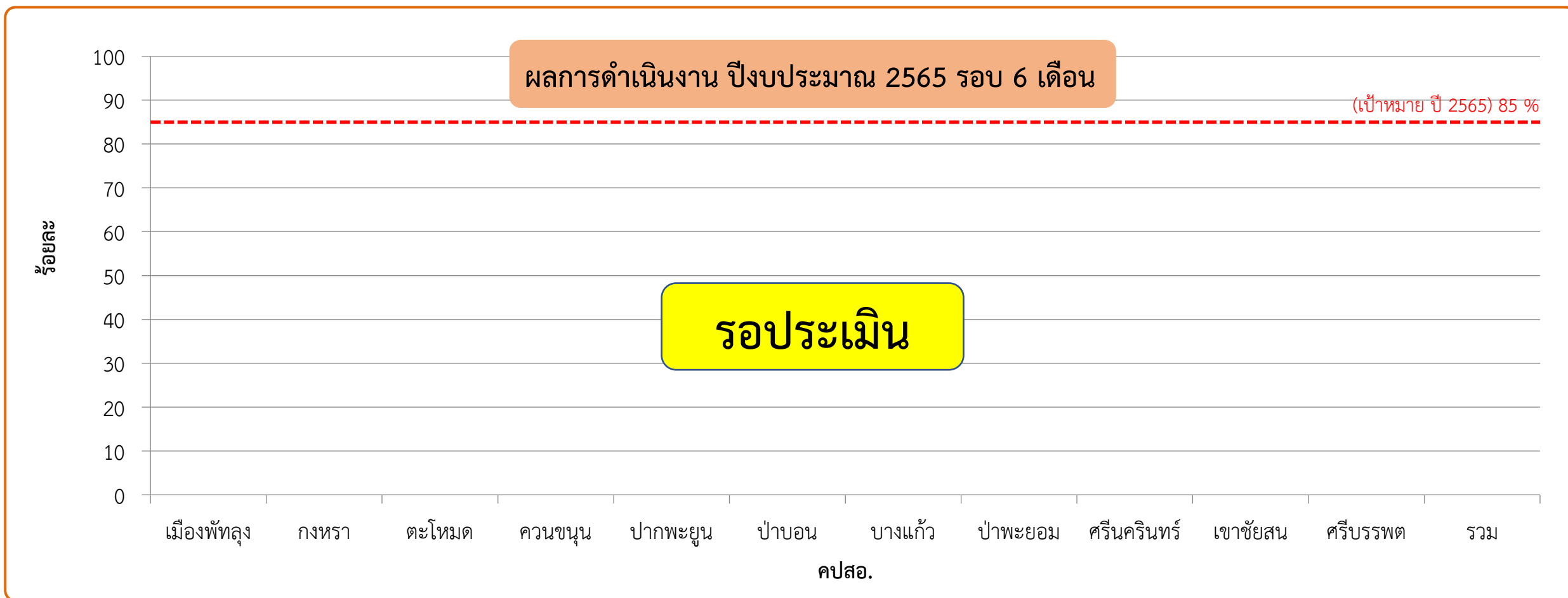
6

ระดับความสำเร็จกระบวนการดำเนินงานป้องกันการบาดเจ็บและเสียชีวิต  
จากอุบัติเหตุจราจรทางถนนในระดับอำเภอ

ตัวชี้วัด

Key Results

เป้าหมาย ปีงบประมาณ 2565 (%)	รอบ 3 เดือน	รอบ 6 เดือน	รอบ 9 เดือน	รอบ 12 เดือน
	-	-	-	85



ที่มา : กลุ่มงานควบคุมโรคไม่ติดต่อ สุขภาพจิตและยาเสพติด สสจ.พัทลุง

เป้าหมาย ปีงบประมาณ 2565 (%)	รอบ 3 เดือน	รอบ 6 เดือน	รอบ 9 เดือน	รอบ 12 เดือน
	-	-	-	85



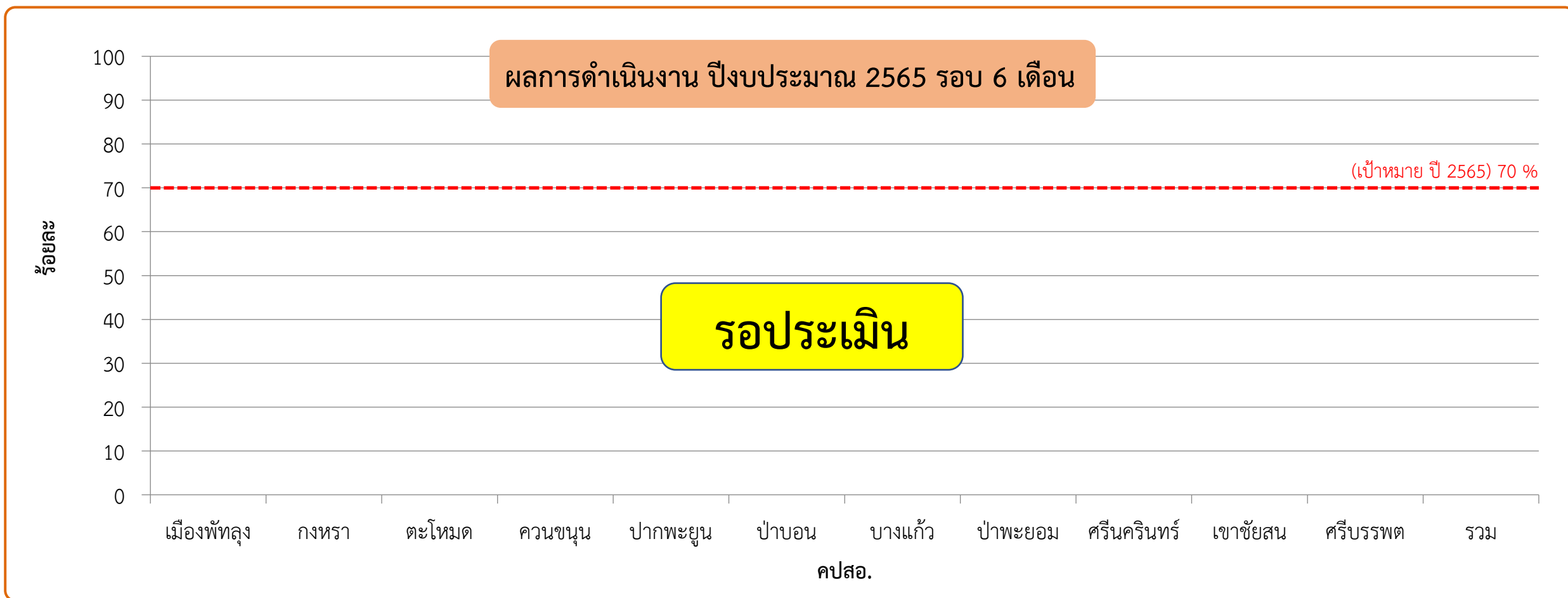
# ร้อยละของอำเภอที่สามารถควบคุมสถานการณ์โรคติดเชื้อไวรัสโคโรนา 2019 (COVID-19) ให้สงบได้ ภายใน 21-28 วัน

ตัวชี้วัด  
Key Results

เป้าหมาย ปีงบประมาณ 2565 (%)	รอบ 3 เดือน	รอบ 6 เดือน	รอบ 9 เดือน	รอบ 12 เดือน
		-	-	-



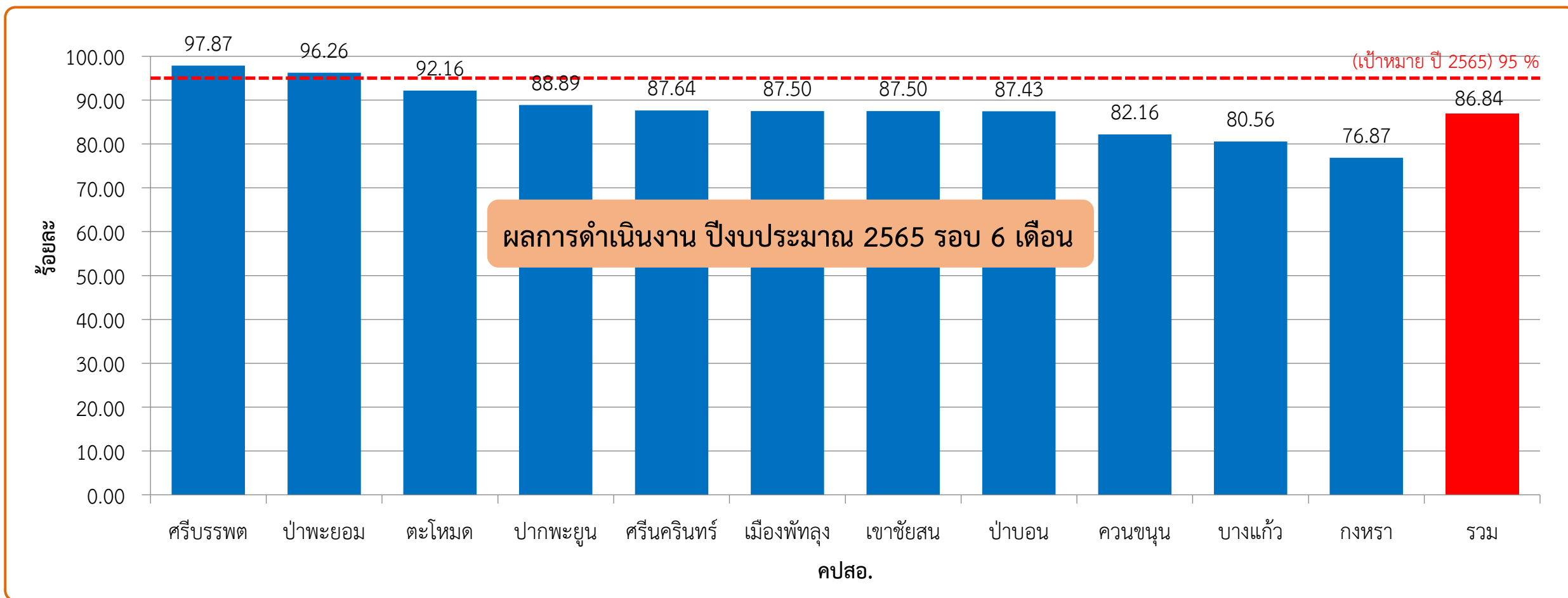
เป้าหมาย ปีงบประมาณ 2565 (%)	รอบ 3 เดือน	รอบ 6 เดือน	รอบ 9 เดือน	รอบ 12 เดือน
		-	-	-



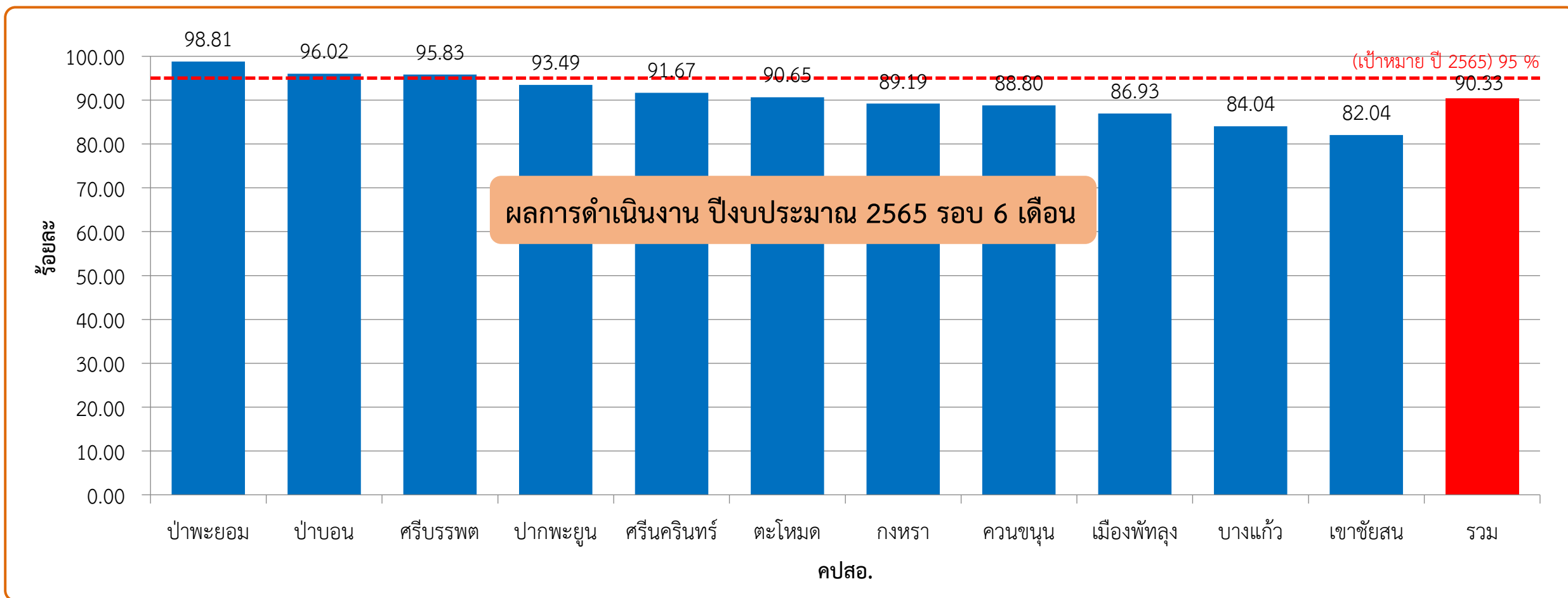
# ร้อยละของความครอบคลุมการได้รับวัคซีนแต่ละชนิดครบตามเกณฑ์ ในเด็กอายุครบ 1 ปี

ตัวชี้วัด  
Key Results

เป้าหมาย ปีงบประมาณ 2565 (%)	รอบ 3 เดือน	รอบ 6 เดือน	รอบ 9 เดือน	รอบ 12 เดือน
		95	95	95



เป้าหมาย ปีงบประมาณ 2565 (%)	รอบ 3 เดือน	รอบ 6 เดือน	รอบ 9 เดือน	รอบ 12 เดือน
		95	95	95

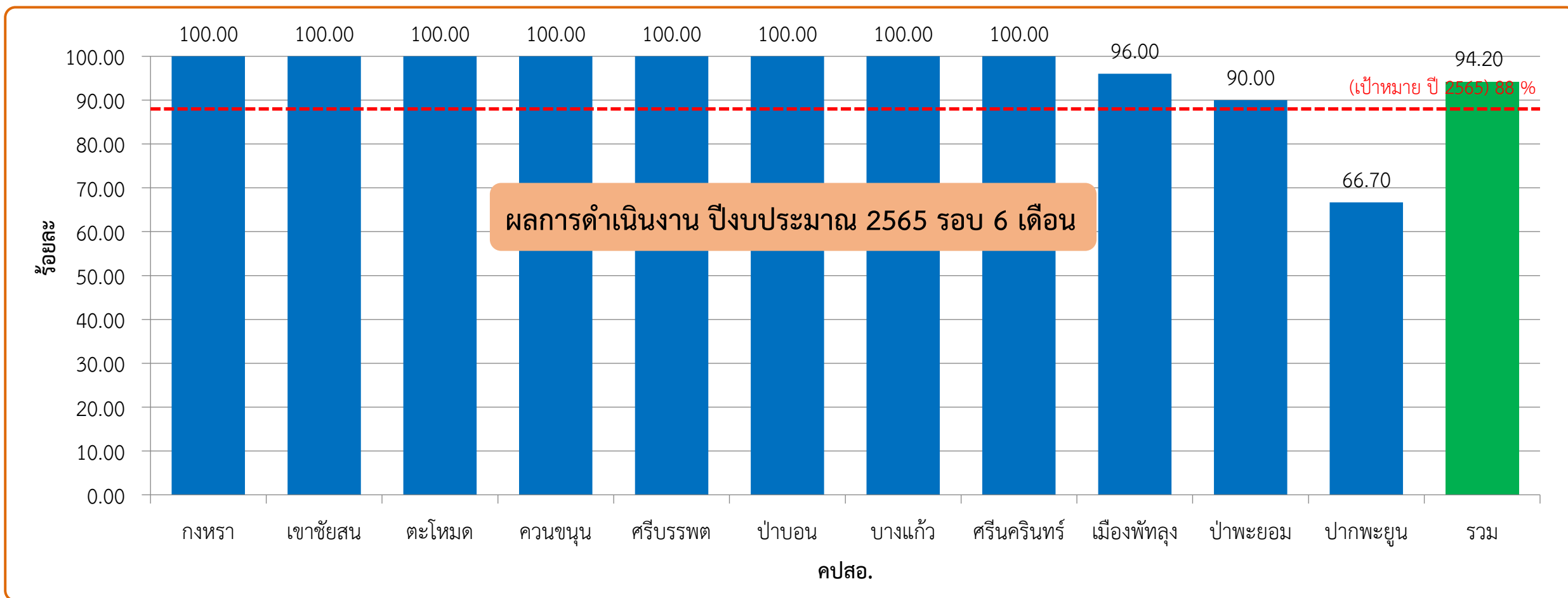


# อัตราความสำเร็จการรักษาผู้ป่วยวัณโรค

## 12.1 อัตราความสำเร็จการรักษาผู้ป่วยวัณโรคปอดรายใหม่

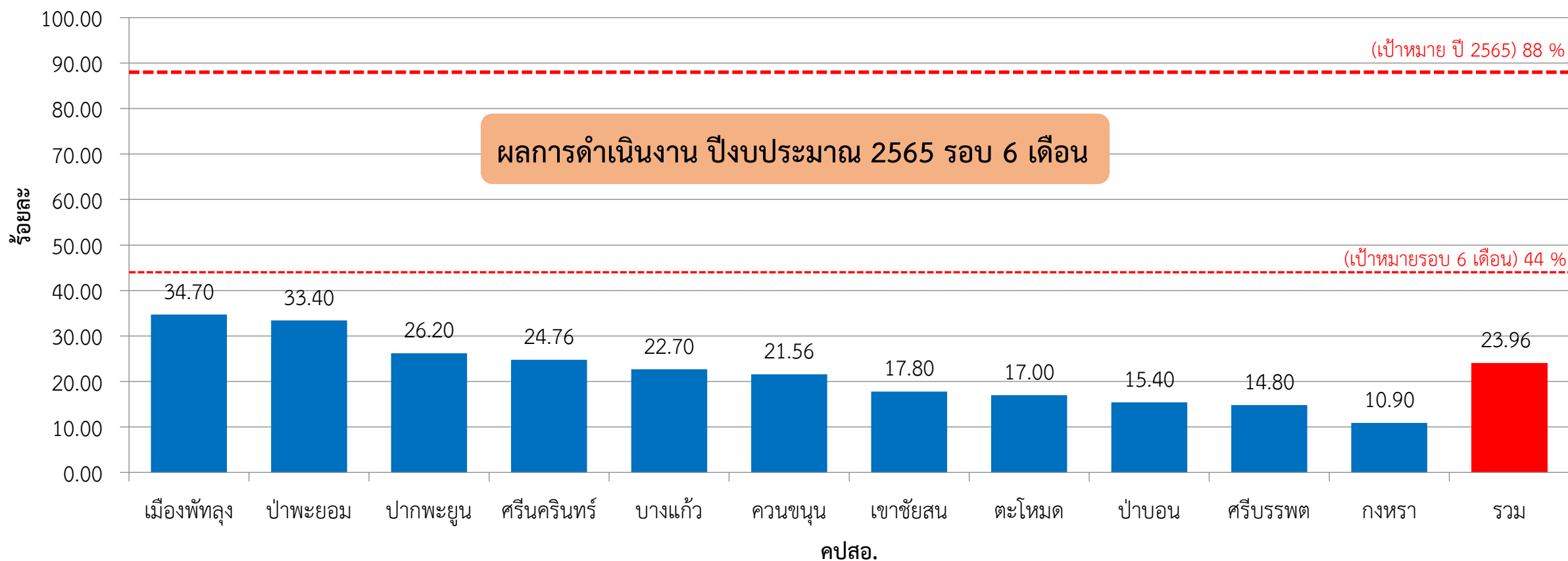
ตัวชี้วัด  
Key Results

เป้าหมาย ปีงบประมาณ 2565 (%)	รอบ 3 เดือน	รอบ 6 เดือน	รอบ 9 เดือน	รอบ 12 เดือน
		88	88	88

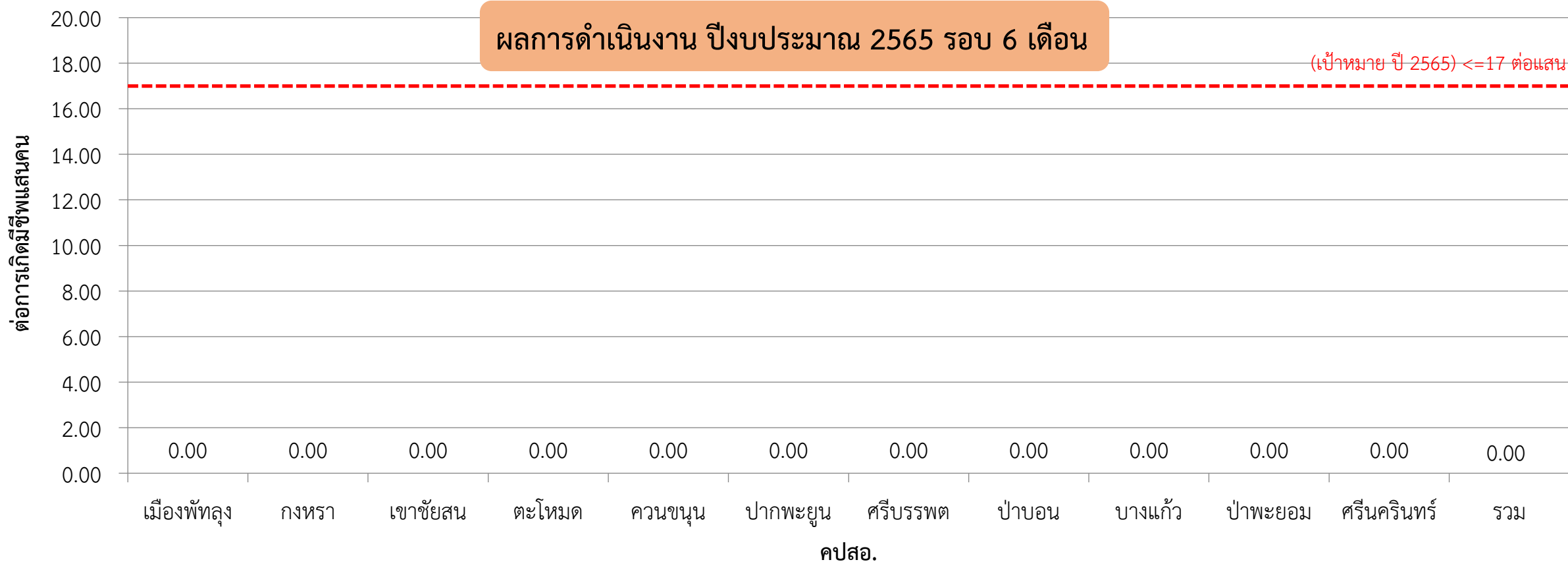




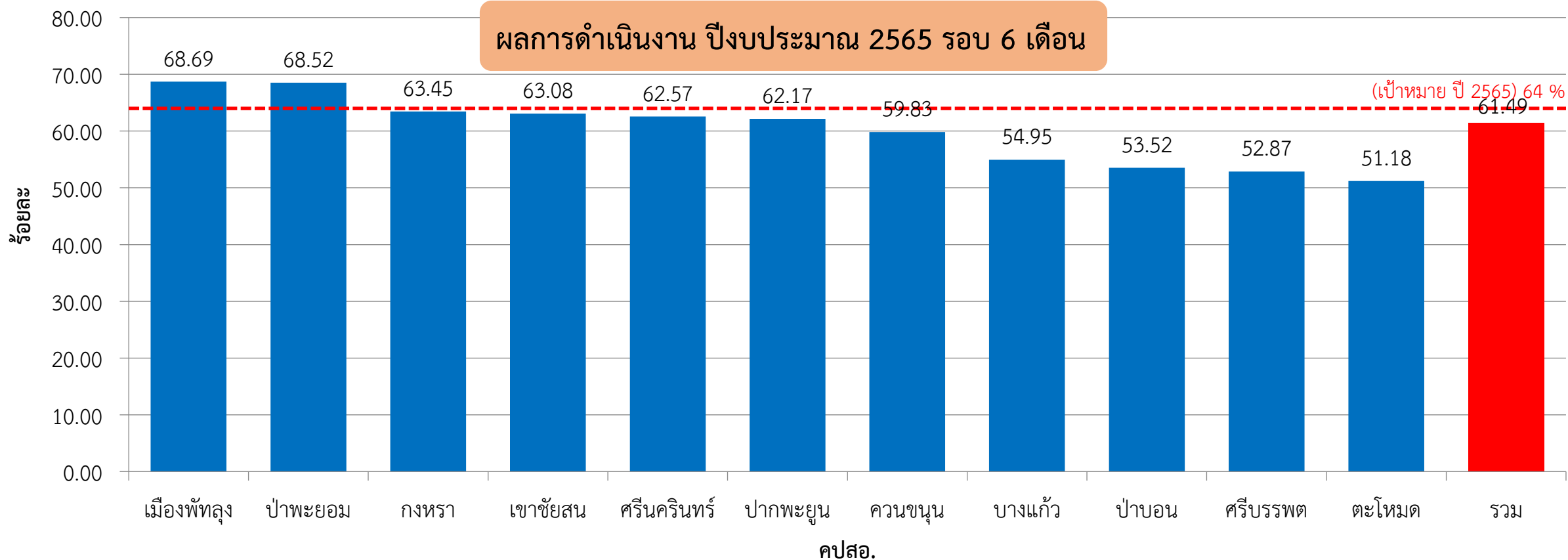
เป้าหมาย ปีงบประมาณ 2565 (%)	รอบ 3 เดือน	รอบ 6 เดือน	รอบ 9 เดือน	รอบ 12 เดือน
		22	44	66



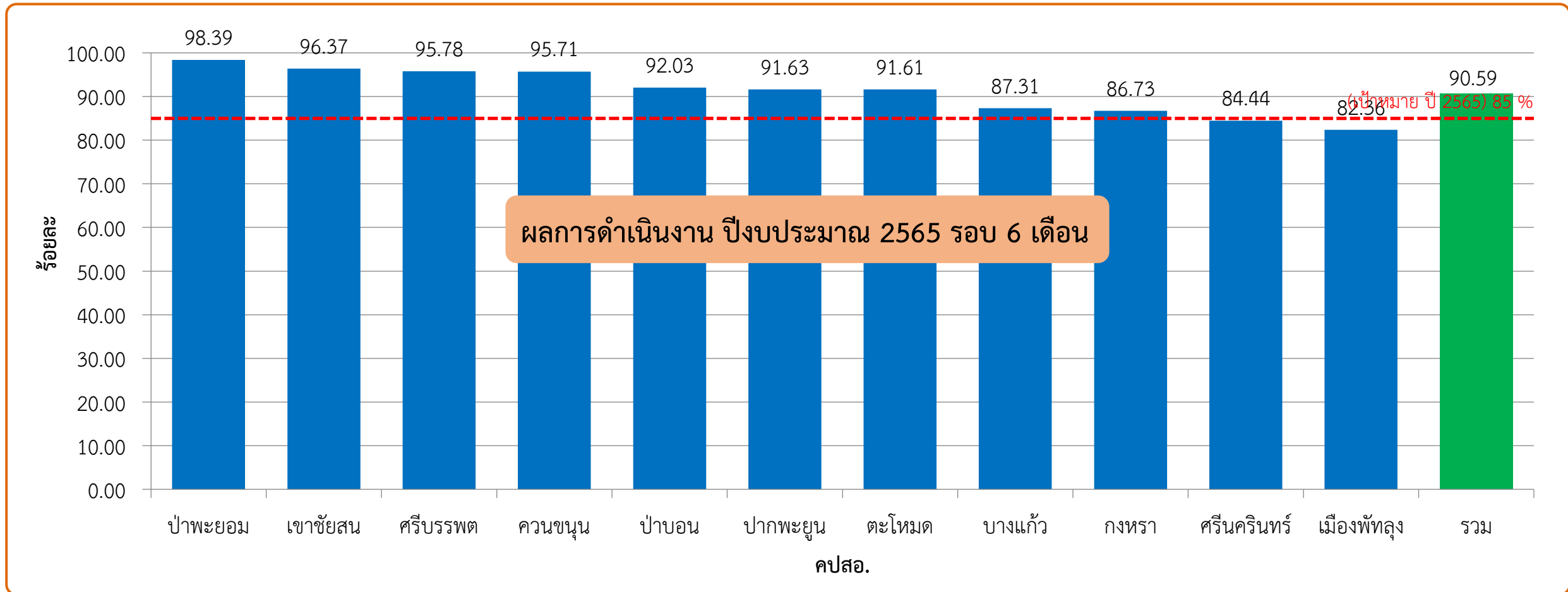
เป้าหมาย ปีงบประมาณ 2565 (ต่อการเกิดมีชีพแสนคน)	รอบ 3 เดือน	รอบ 6 เดือน	รอบ 9 เดือน	รอบ 12 เดือน
		<=17	<=17	<=17



เป้าหมาย ปีงบประมาณ 2565 (%)	รอบ 3 เดือน	รอบ 6 เดือน	รอบ 9 เดือน	รอบ 12 เดือน
		62	63	63.5



เป้าหมาย ปีงบประมาณ 2565 (%)	รอบ 3 เดือน	รอบ 6 เดือน	รอบ 9 เดือน	รอบ 12 เดือน
		85	85	85

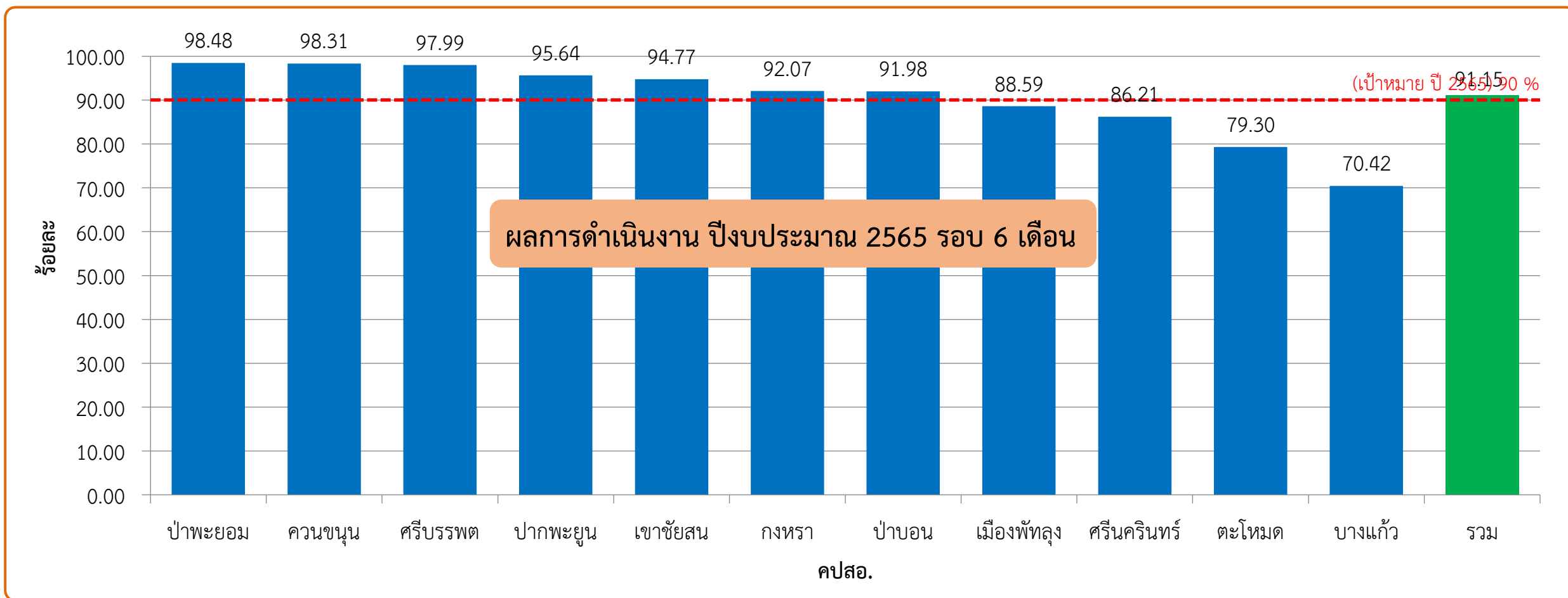


ระดับความสำเร็จของเด็กอายุ 0-5 ปี ได้รับการคัดกรองพัฒนาการ  
16.1 ร้อยละของเด็กอายุ 0-5 ปี ได้รับการคัดกรองพัฒนาการตามอายุ 9, 18, 30, 42, 60 เดือน

ตัวชี้วัด

Key Results

เป้าหมาย ปีงบประมาณ 2565 (%)	รอบ 3 เดือน	รอบ 6 เดือน	รอบ 9 เดือน	รอบ 12 เดือน
		90	90	90



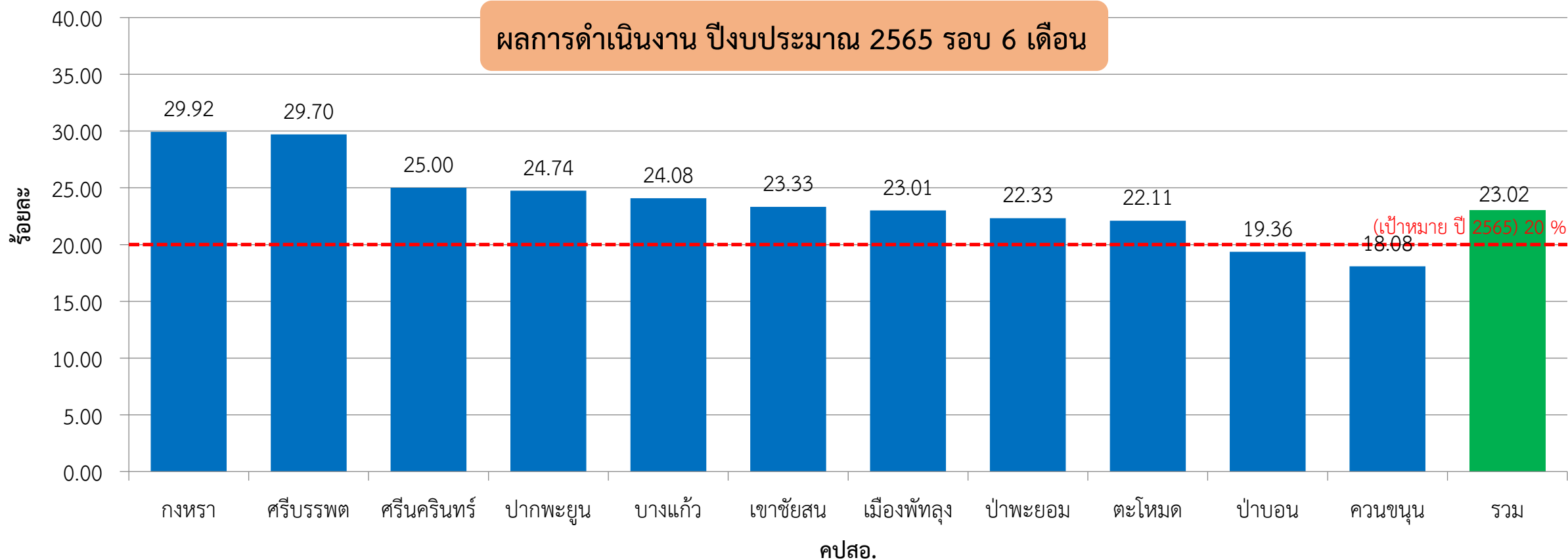
## ระดับความสำเร็จของเด็กอายุ 0-5 ปี ได้รับการคัดกรองพัฒนาการ

16.2 เด็กอายุ 0-5 ปี ตามอายุ 9, 18, 30, 42, 60 เดือนทุกคน ที่ได้รับการคัดกรองพัฒนาการ พบสงสัยล่าช้า

ตัวชี้วัด

Key Results

เป้าหมาย ปีงบประมาณ 2565 (%)	รอบ 3 เดือน	รอบ 6 เดือน	รอบ 9 เดือน	รอบ 12 เดือน
		20	20	20



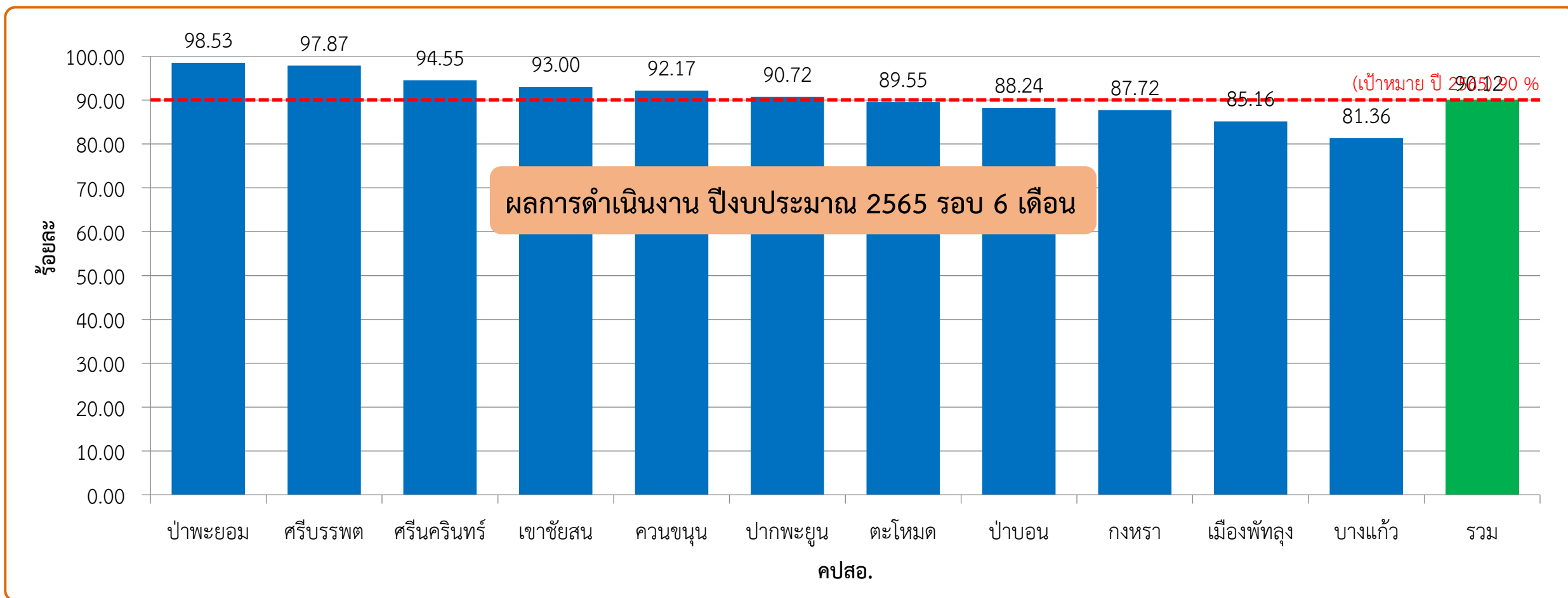
## ระดับความสำเร็จของเด็กอายุ 0-5 ปี ได้รับการคัดกรองพัฒนาการ

16.3 เด็กอายุ 0-5 ปี ตามอายุ 9, 18, 30, 42, 60 เดือนทุกคนที่มีพัฒนาการสงสัยล่าช้าได้รับการติดตาม ภายใน 30 วัน

ตัวชี้วัด

Key Results

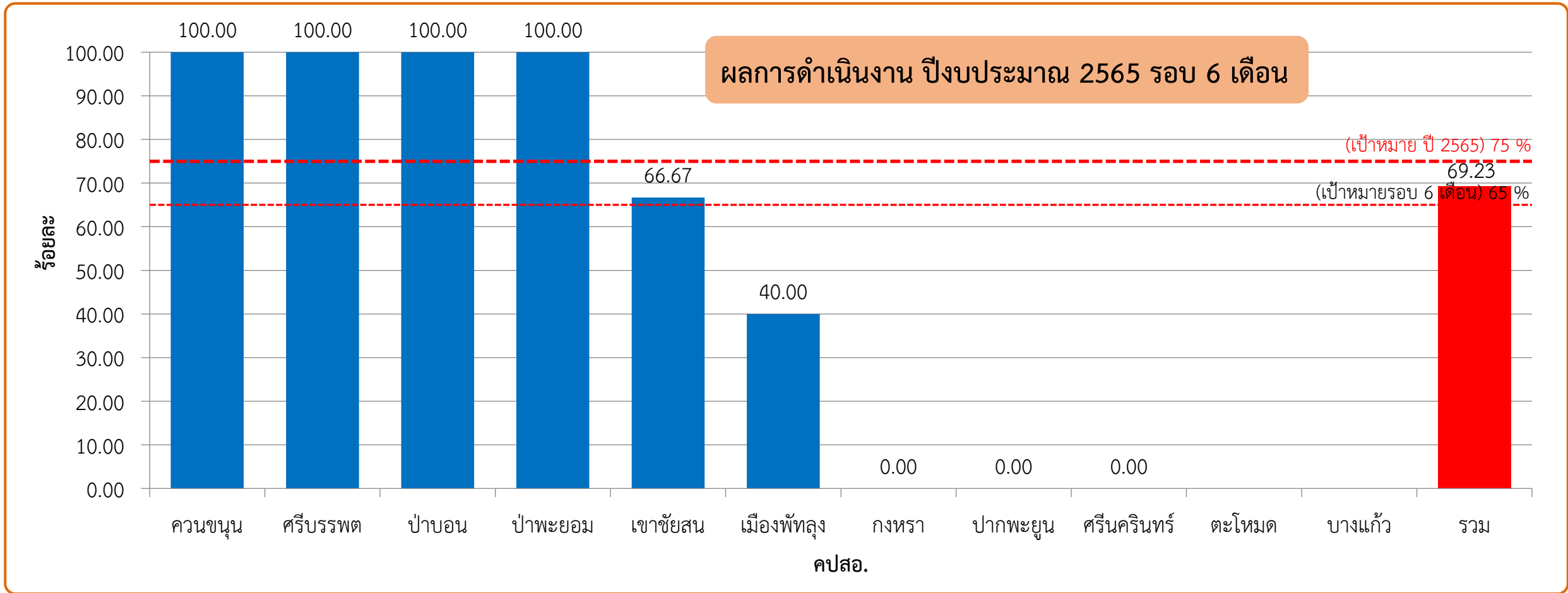
เป้าหมาย ปีงบประมาณ 2565 (%)	รอบ 3 เดือน	รอบ 6 เดือน	รอบ 9 เดือน	รอบ 12 เดือน
		90	90	90



ระดับความสำเร็จของเด็กอายุ 0-5 ปี ได้รับการคัดกรองพัฒนาการ  
 16.4 เด็กพัฒนาการล่าช้าได้รับการกระตุ้นพัฒนาการด้วยเครื่องมือมาตรฐาน TEDA4I

ตัวชี้วัด  
 Key Results

เป้าหมาย ปีงบประมาณ 2565 (%)	รอบ 3 เดือน	รอบ 6 เดือน	รอบ 9 เดือน	รอบ 12 เดือน
	60	65	70	75

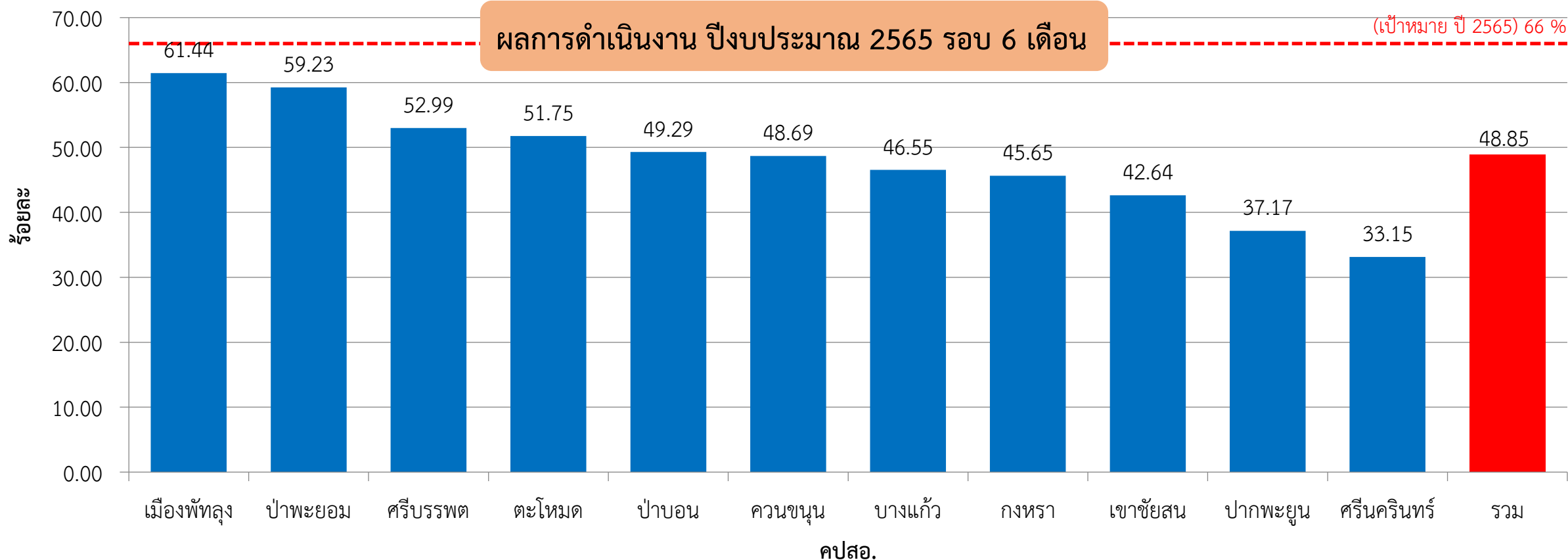


ที่มา : กลุ่มงานส่งเสริมสุขภาพ สสจ.พิจิตร



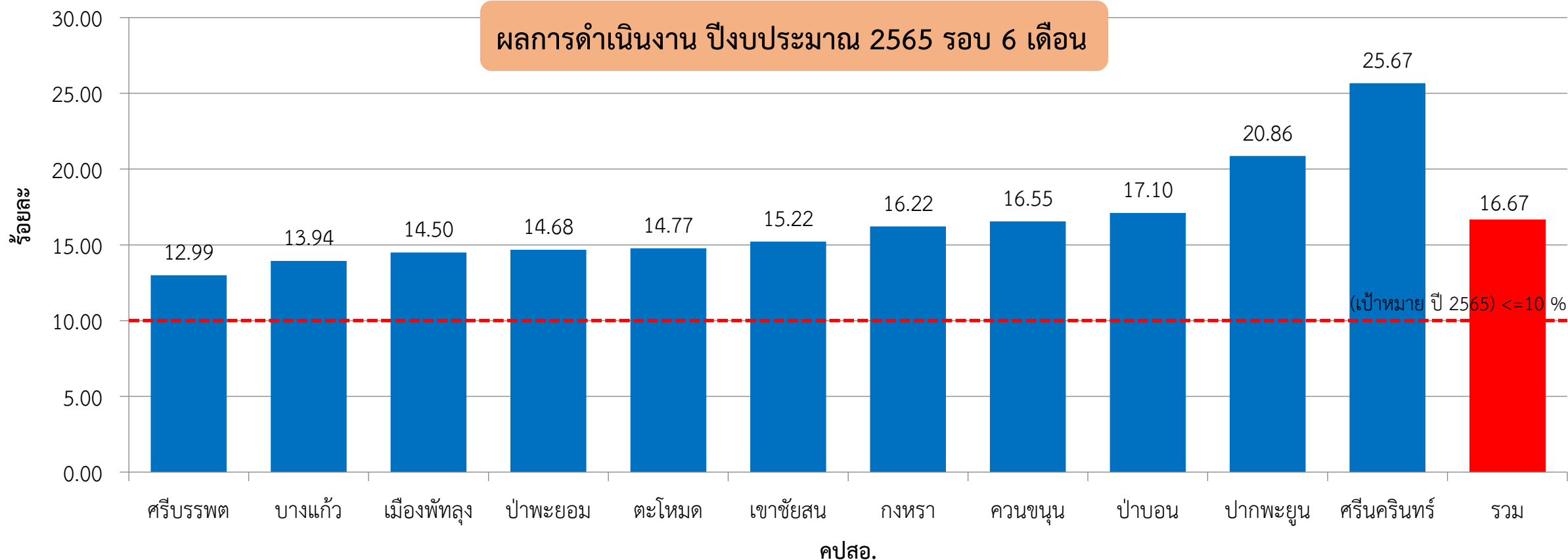
เด็กอายุ 6-14 ปี สูงดีสมส่วน  
17.1 ร้อยละของเด็กอายุ 6-14 ปี สูงดีสมส่วน

เป้าหมาย ปีงบประมาณ 2565 (%)	รอบ 3 เดือน	รอบ 6 เดือน	รอบ 9 เดือน	รอบ 12 เดือน
		66	66	66

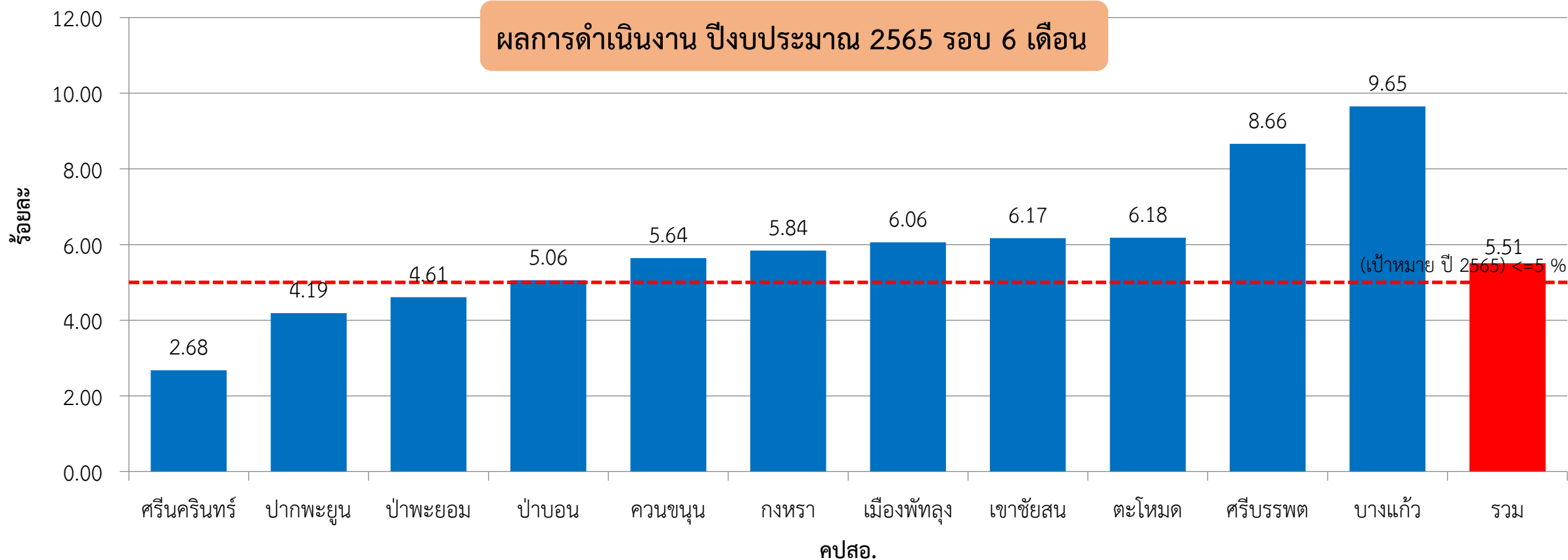


เด็กอายุ 6-14 ปี สูงดีสมส่วน  
17.2 ร้อยละของเด็กอายุ 6-14 ปี เริ่มอ้วนและอ้วน

เป้าหมาย ปีงบประมาณ 2565 (%)	รอบ 3 เดือน	รอบ 6 เดือน	รอบ 9 เดือน	รอบ 12 เดือน
	<=10	<=10	<=10	<=10



เป้าหมาย ปีงบประมาณ 2565 (%)	รอบ 3 เดือน	รอบ 6 เดือน	รอบ 9 เดือน	รอบ 12 เดือน
		<=5	<=5	<=5

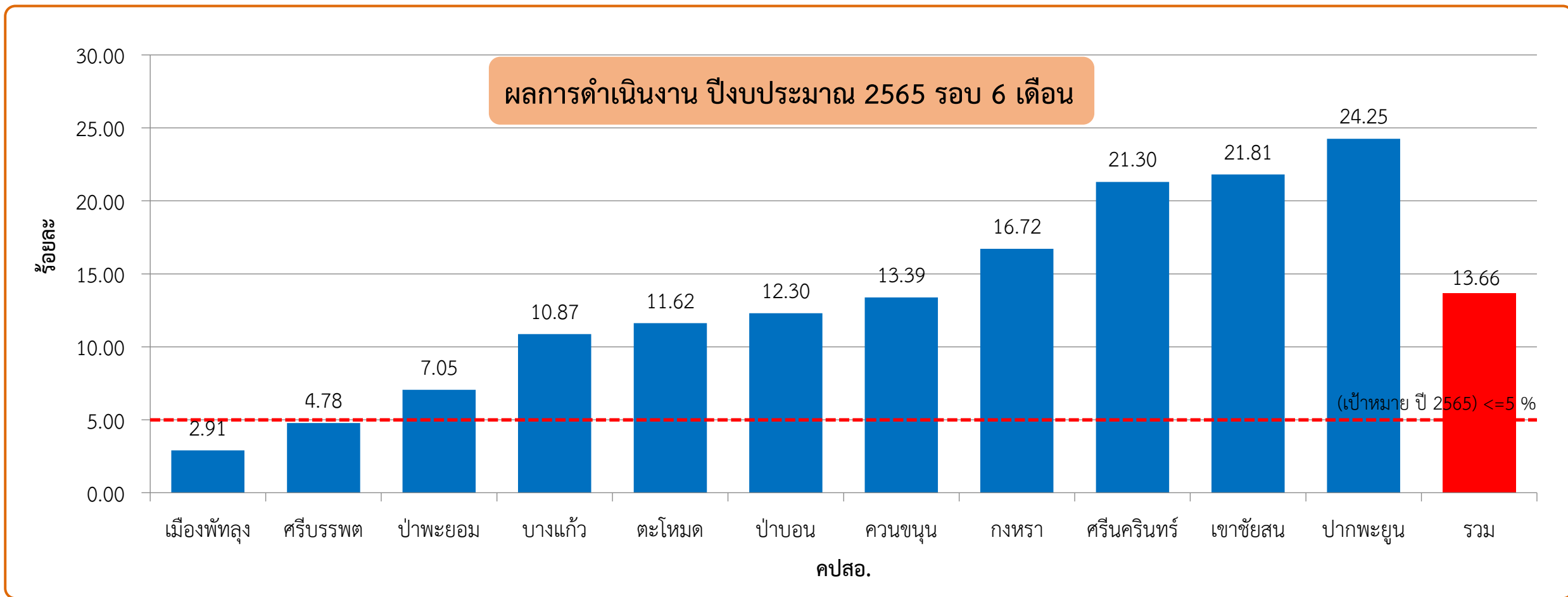


17

เด็กอายุ 6-14 ปี สูงดีสมส่วน  
17.4 ร้อยละของเด็กอายุ 6-14 ปี เตี้ย

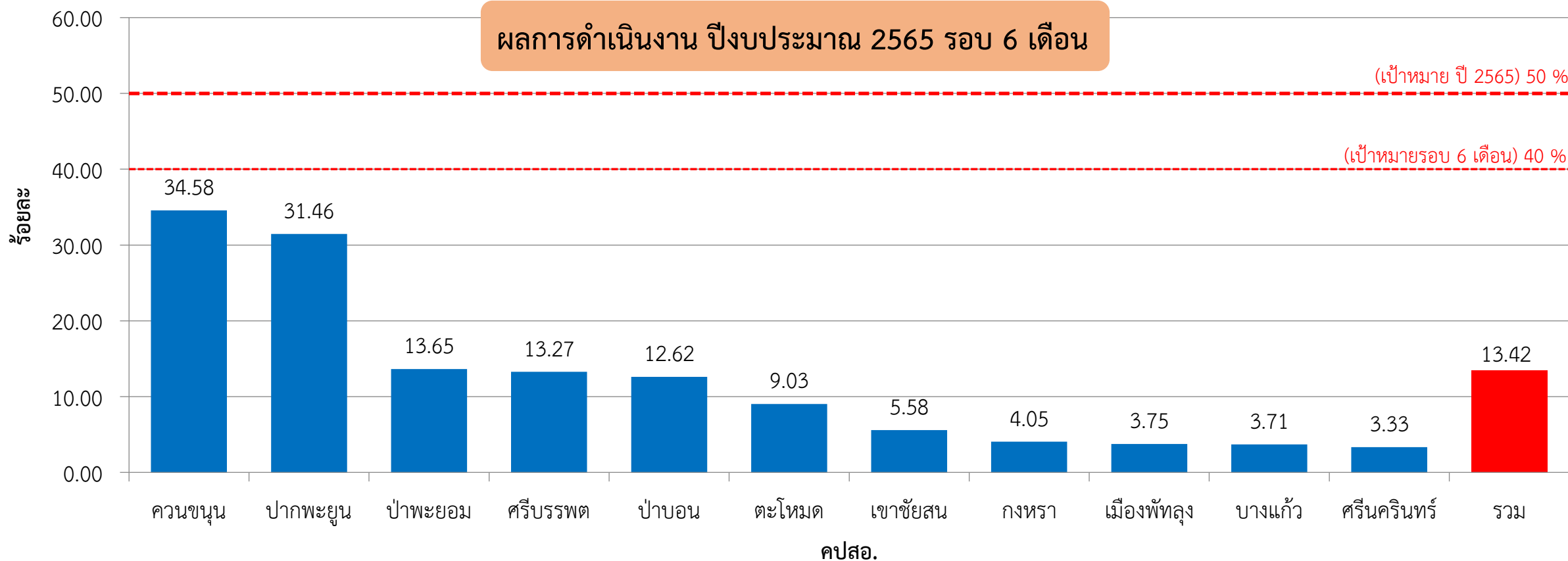
ตัวชี้วัด  
Key Results

เป้าหมาย ปีงบประมาณ 2565 (%)	รอบ 3 เดือน	รอบ 6 เดือน	รอบ 9 เดือน	รอบ 12 เดือน
	<=5	<=5	<=5	<=5

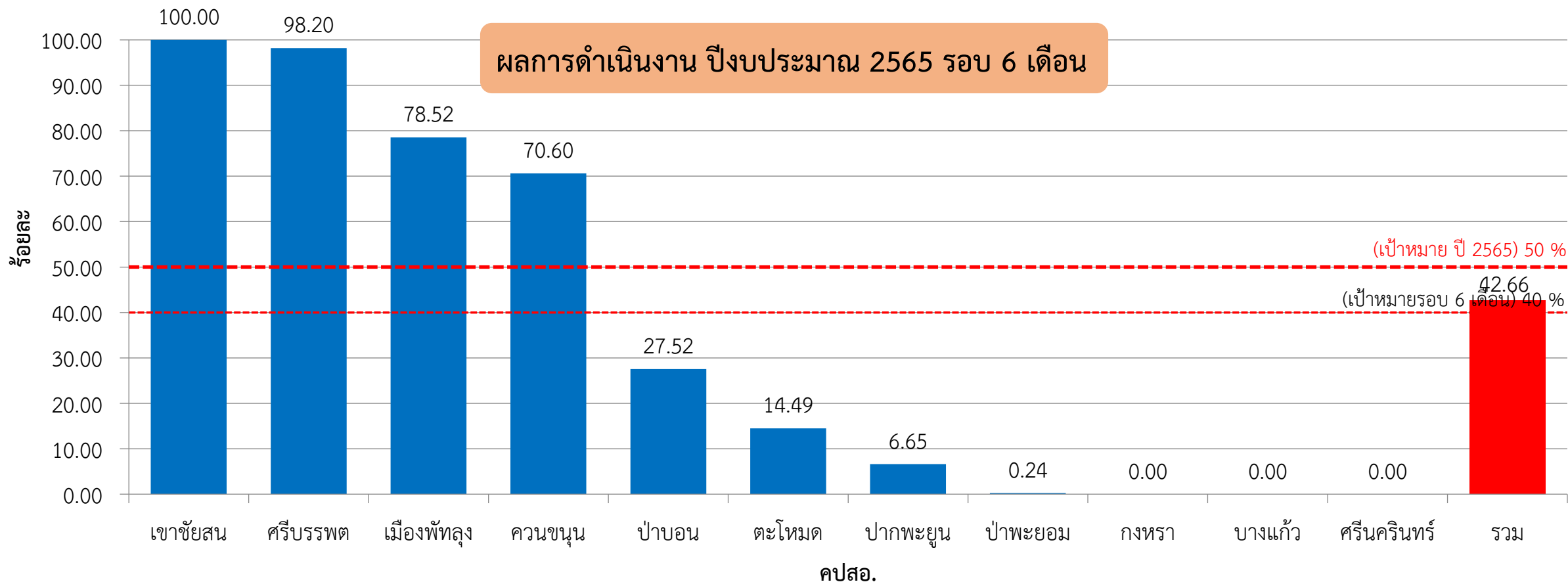


ที่มา : กลุ่มงานส่งเสริมสุขภาพ สสจ.พัทลุง

เป้าหมาย ปีงบประมาณ 2565 (%)	รอบ 3 เดือน	รอบ 6 เดือน	รอบ 9 เดือน	รอบ 12 เดือน
		35	40	45



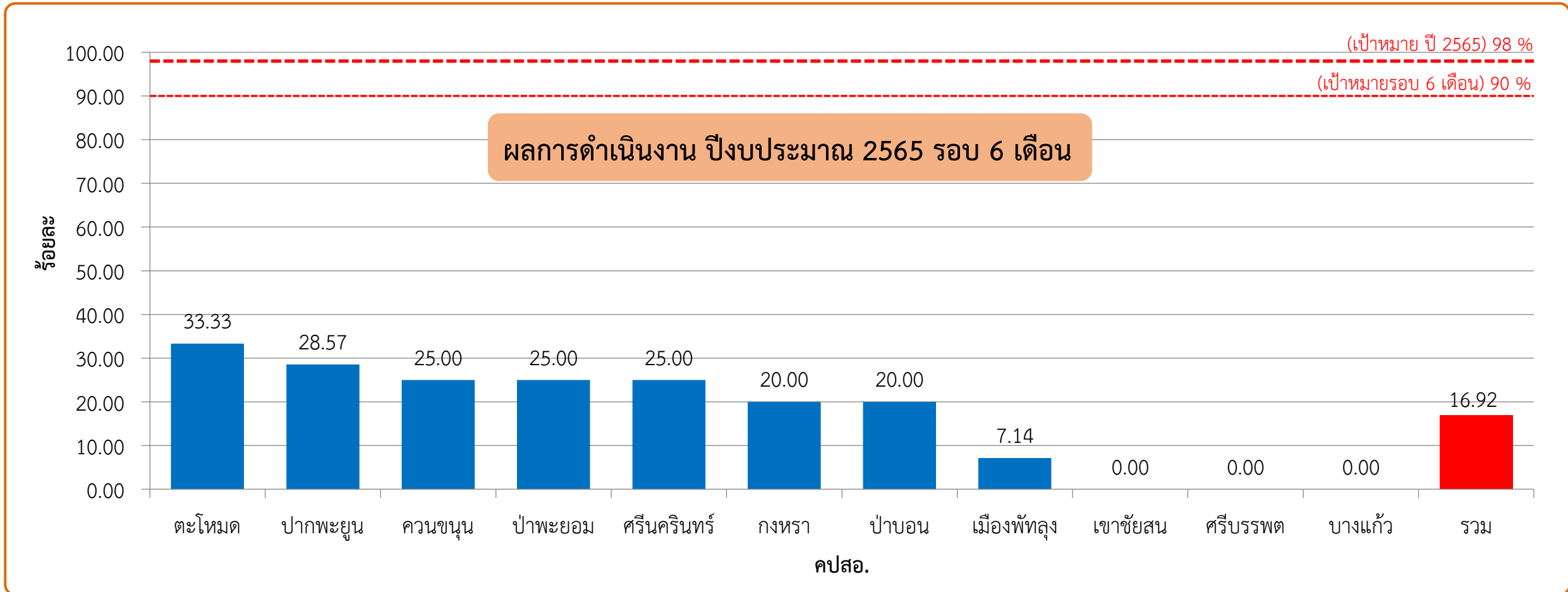
เป้าหมาย ปีงบประมาณ 2565 (%)	รอบ 3 เดือน	รอบ 6 เดือน	รอบ 9 เดือน	รอบ 12 เดือน
		-	40	50



# ร้อยละของตำบลที่มีระบบการส่งเสริมสุขภาพดูแลผู้สูงอายุระยะยาว (Long Term Care : LTC) ในชุมชนผ่านเกณฑ์

ตัวชี้วัด  
Key Results

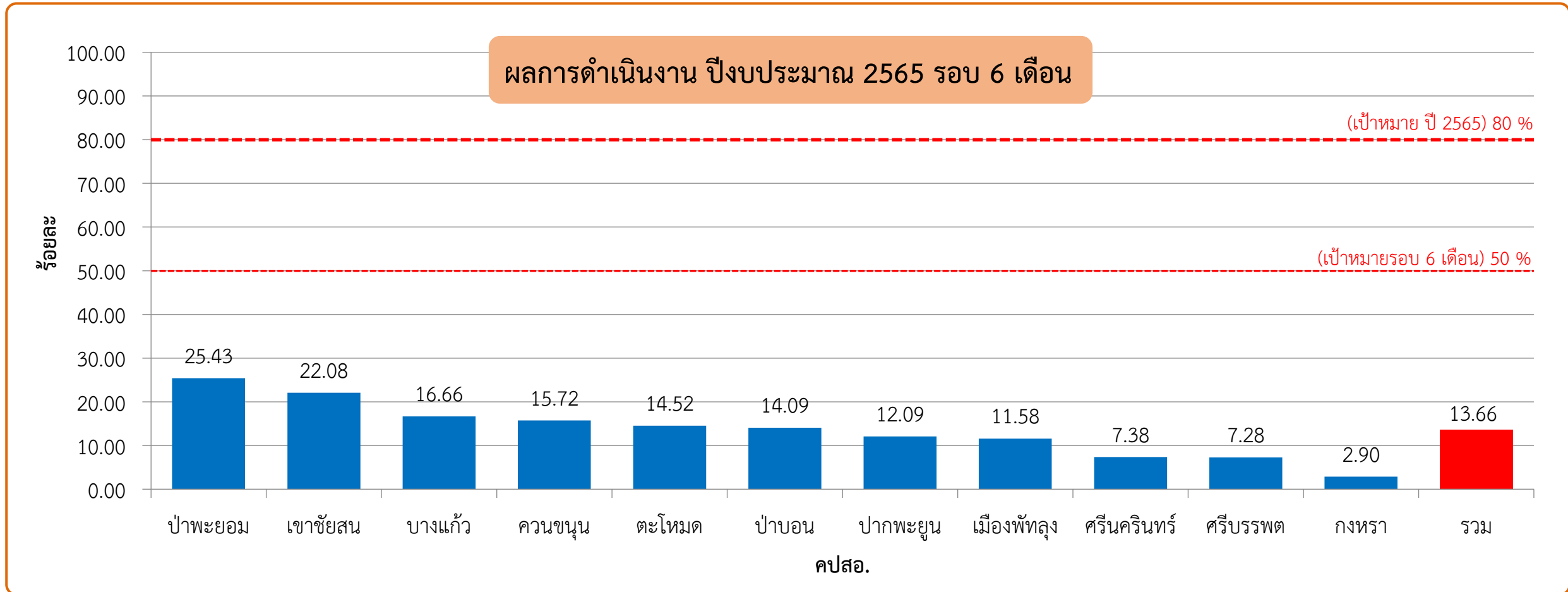
เป้าหมาย ปีงบประมาณ 2565 (%)	รอบ 3 เดือน	รอบ 6 เดือน	รอบ 9 เดือน	รอบ 12 เดือน
		-	90	95



การดำเนินงานเพื่อสนับสนุนการสร้างความรู้ด้านผลิตภัณฑ์สุขภาพ  
ตามเกณฑ์ที่กำหนด

ตัวชี้วัด  
Key Results

เป้าหมาย ปีงบประมาณ 2565 (%)	รอบ 3 เดือน	รอบ 6 เดือน	รอบ 9 เดือน	รอบ 12 เดือน
		-	50	70

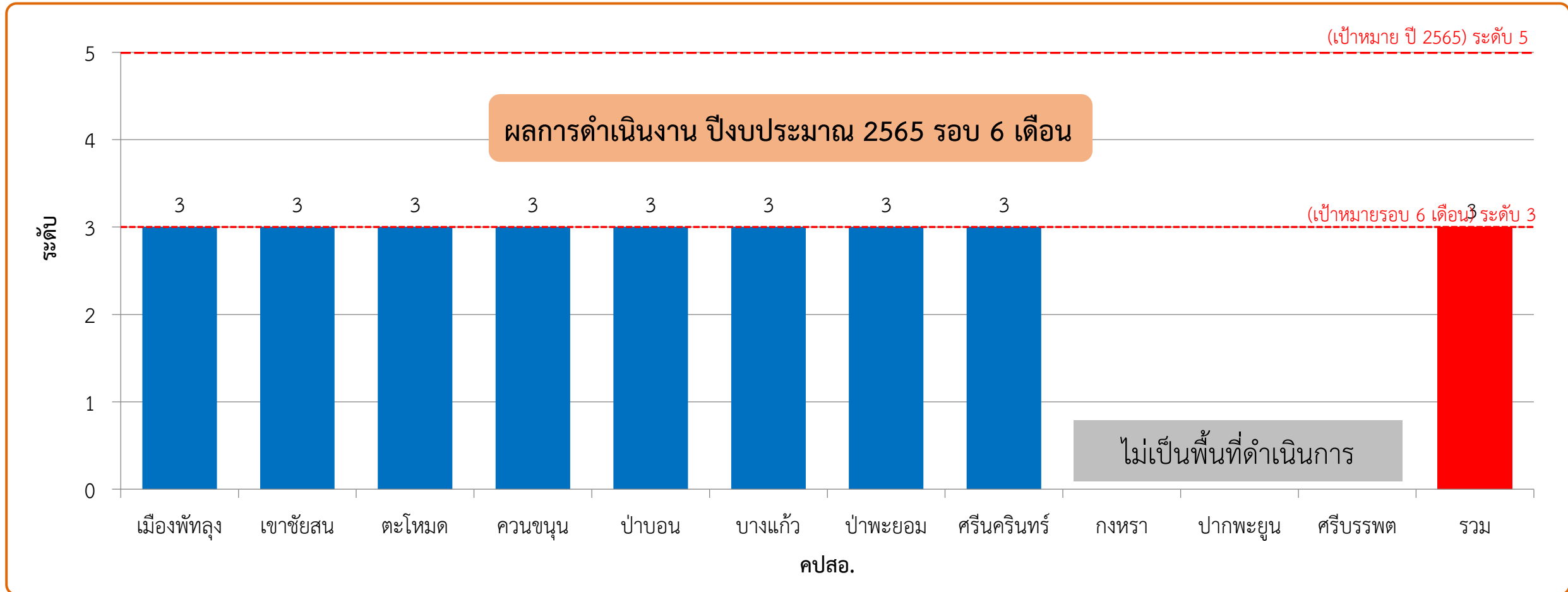




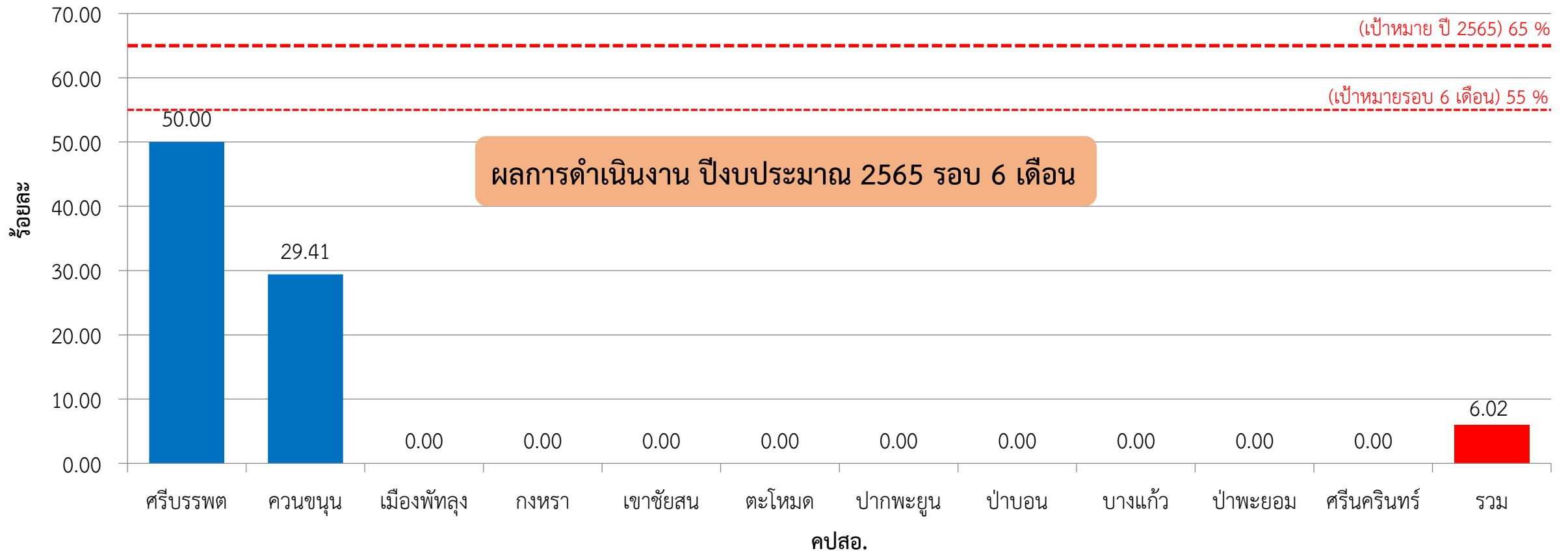
ระดับความสำเร็จการส่งเสริมและเฝ้าระวังการใช้พืชกระท่อม  
อย่างถูกต้องและปลอดภัย

ตัวชี้วัด  
Key Results

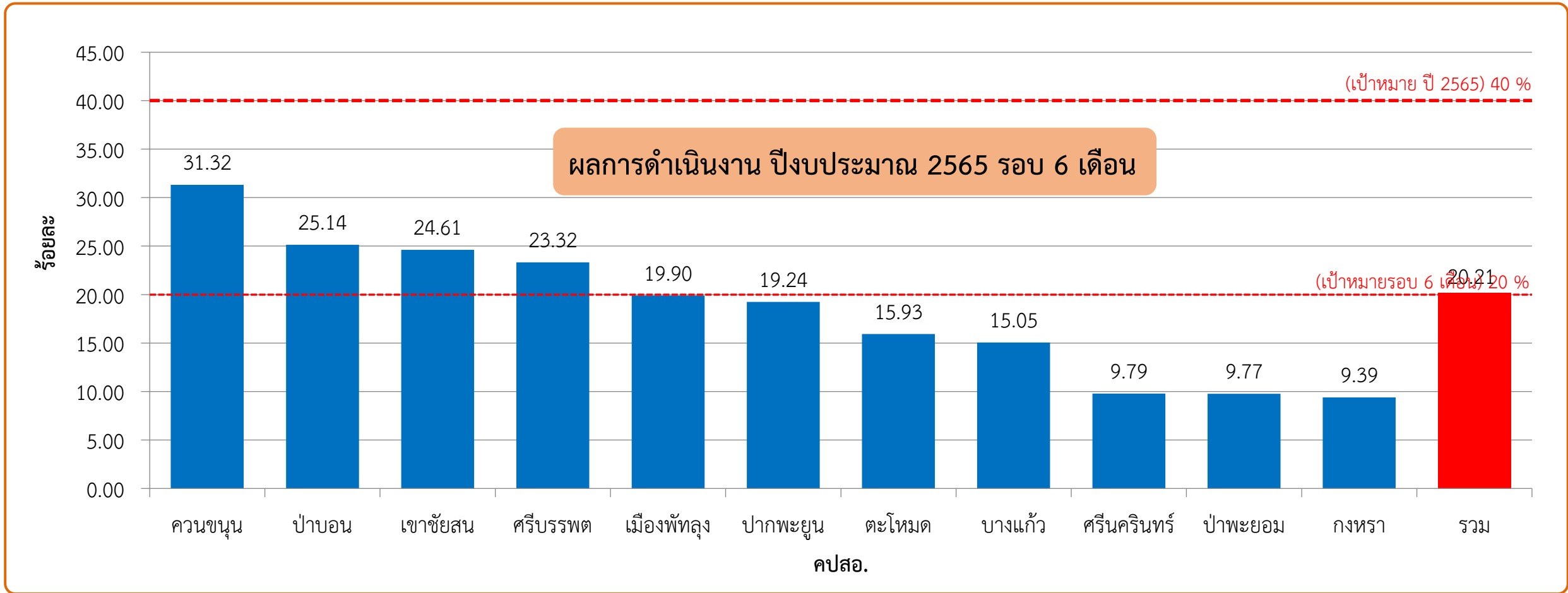
เป้าหมาย ปีงบประมาณ 2565 (ระดับ)	รอบ 3 เดือน	รอบ 6 เดือน	รอบ 9 เดือน	รอบ 12 เดือน
	-	ระดับ 3	-	ระดับ 5



เป้าหมาย ปีงบประมาณ 2565 (%)	รอบ 3 เดือน	รอบ 6 เดือน	รอบ 9 เดือน	รอบ 12 เดือน
		-	-	55



เป้าหมาย ปีงบประมาณ 2565 (%)	รอบ 3 เดือน	รอบ 6 เดือน	รอบ 9 เดือน	รอบ 12 เดือน
	10	20	30	40

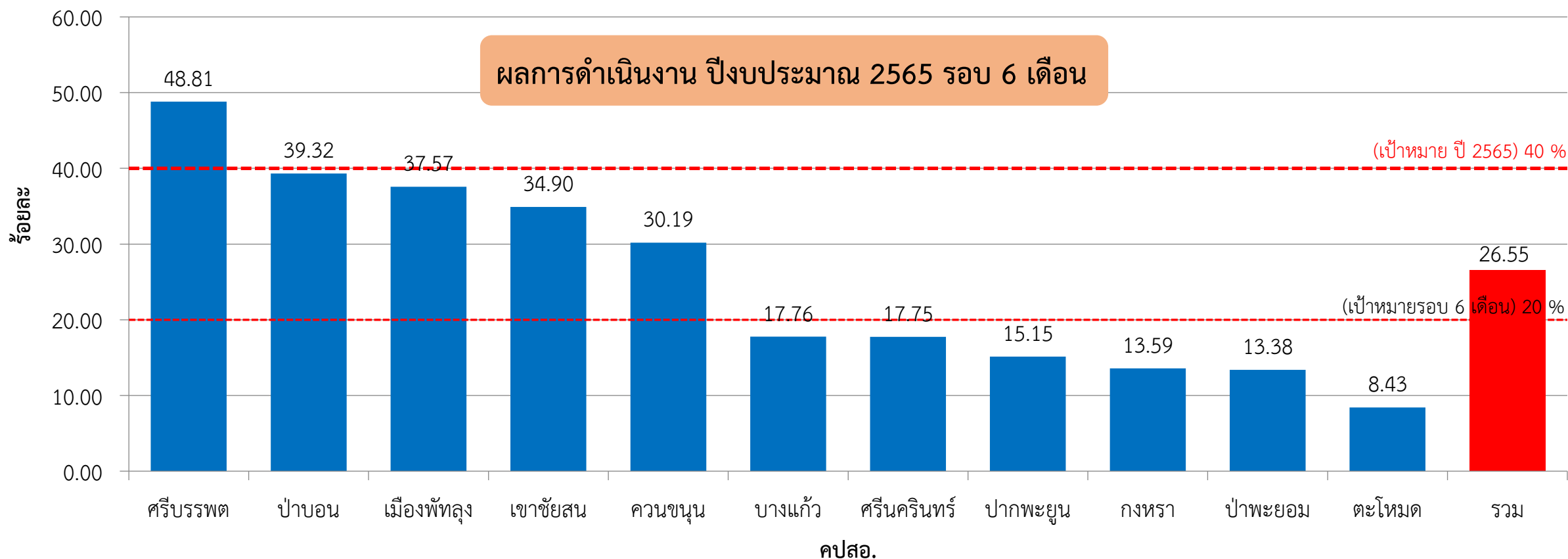


ที่มา : กลุ่มงานทันตสาธารณสุข สสจ.พัทลุง

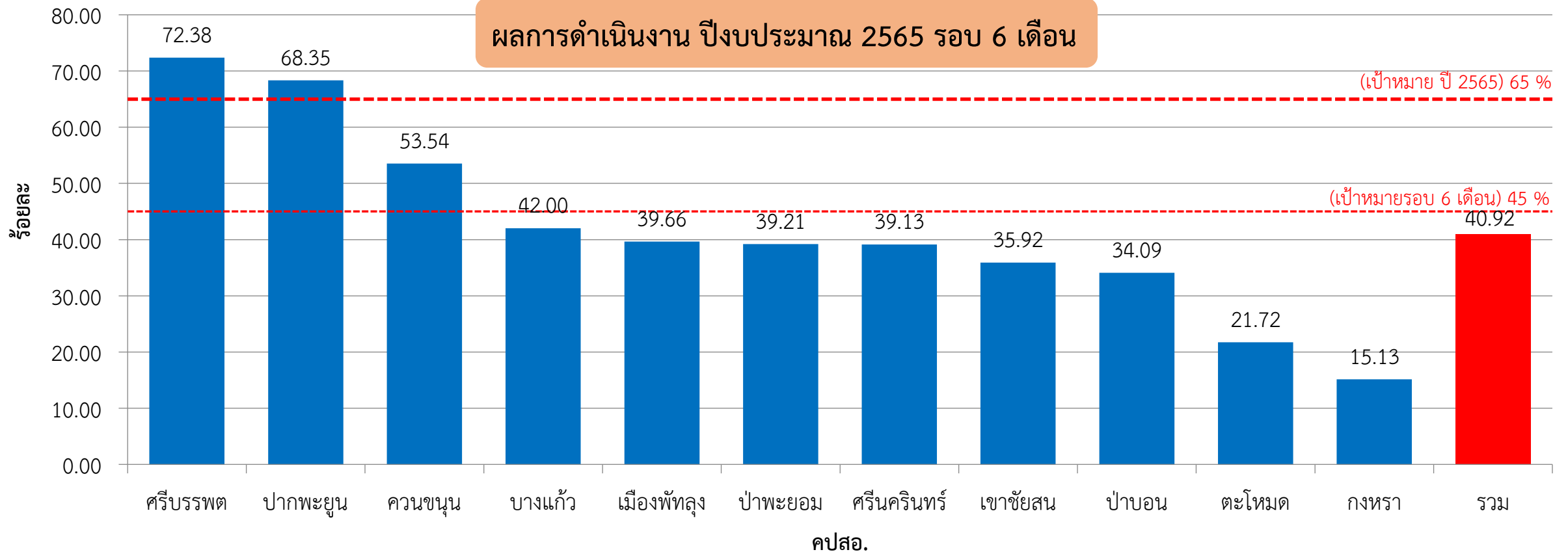
# อัตรา (ร้อยละ) การให้บริการตรวจสุขภาพช่องปากและจัดทำความสะอาดฟัน ในหญิงตั้งครรภ์

ตัวชี้วัด  
Key Results

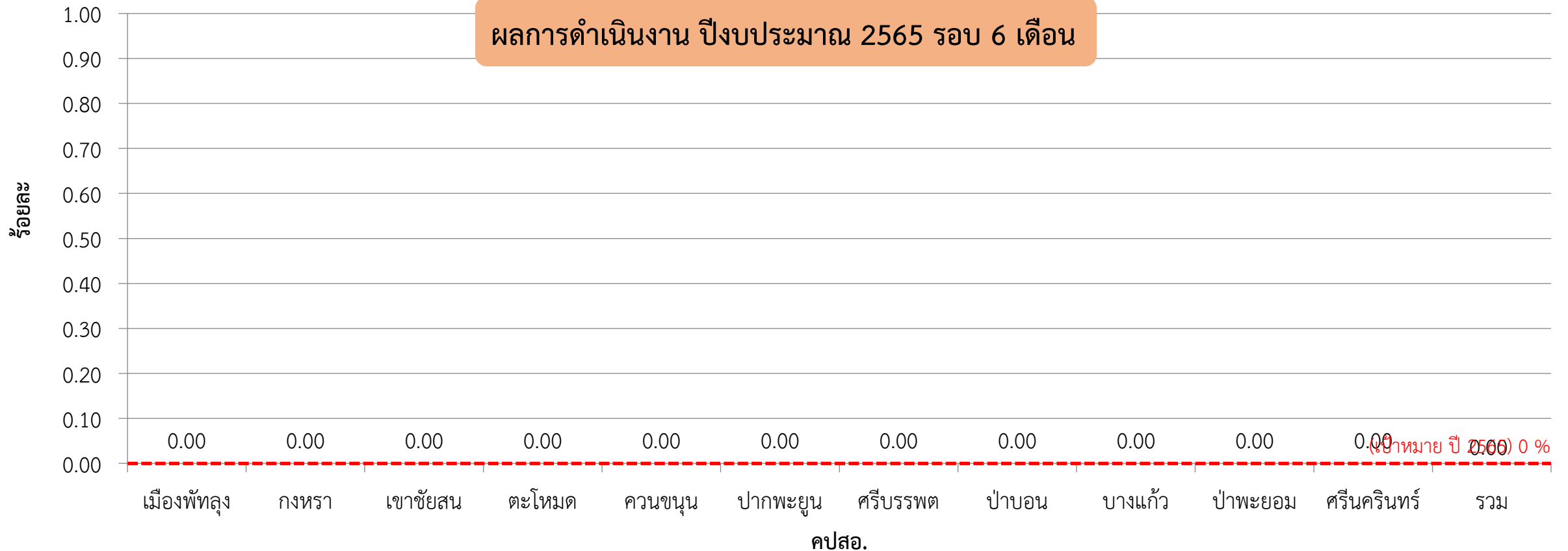
เป้าหมาย ปีงบประมาณ 2565 (%)	รอบ 3 เดือน	รอบ 6 เดือน	รอบ 9 เดือน	รอบ 12 เดือน
		10	20	30



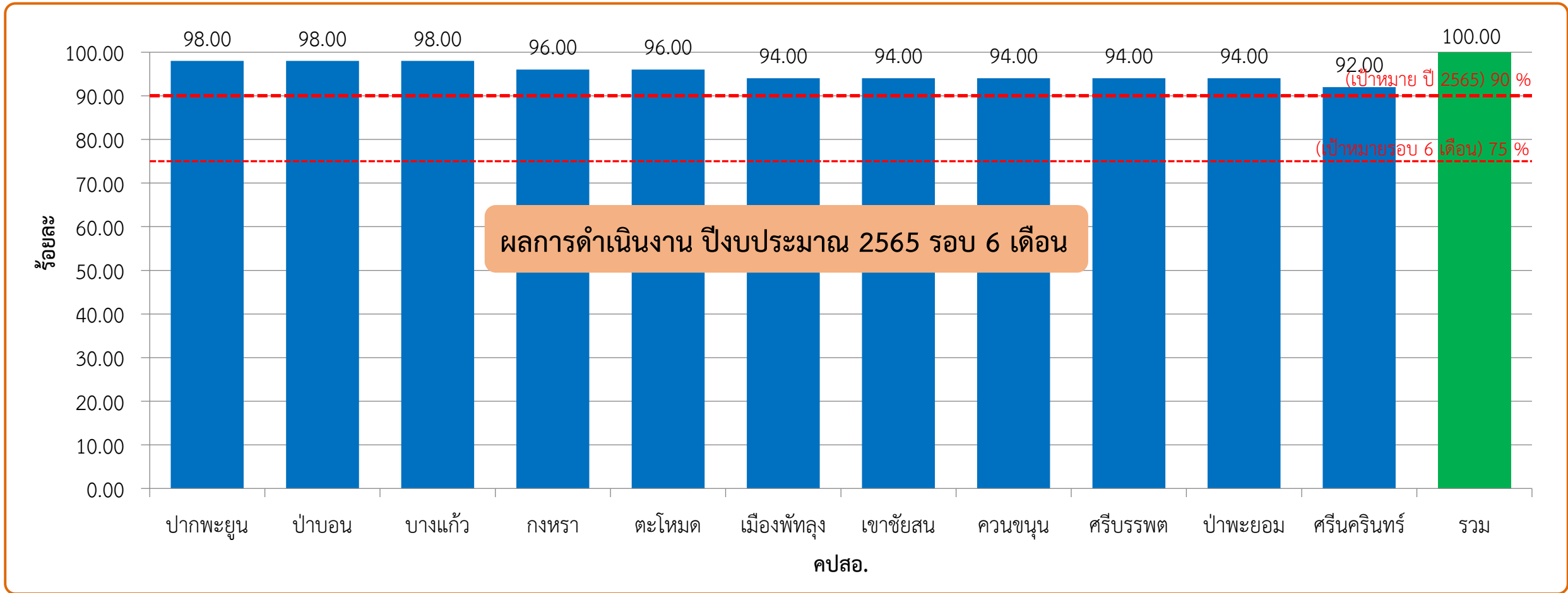
เป้าหมาย ปีงบประมาณ 2565 (%)	รอบ 3 เดือน	รอบ 6 เดือน	รอบ 9 เดือน	รอบ 12 เดือน
		35	45	55



เป้าหมาย ปีงบประมาณ 2565 (%)	รอบ 3 เดือน	รอบ 6 เดือน	รอบ 9 เดือน	รอบ 12 เดือน
		0	0	0

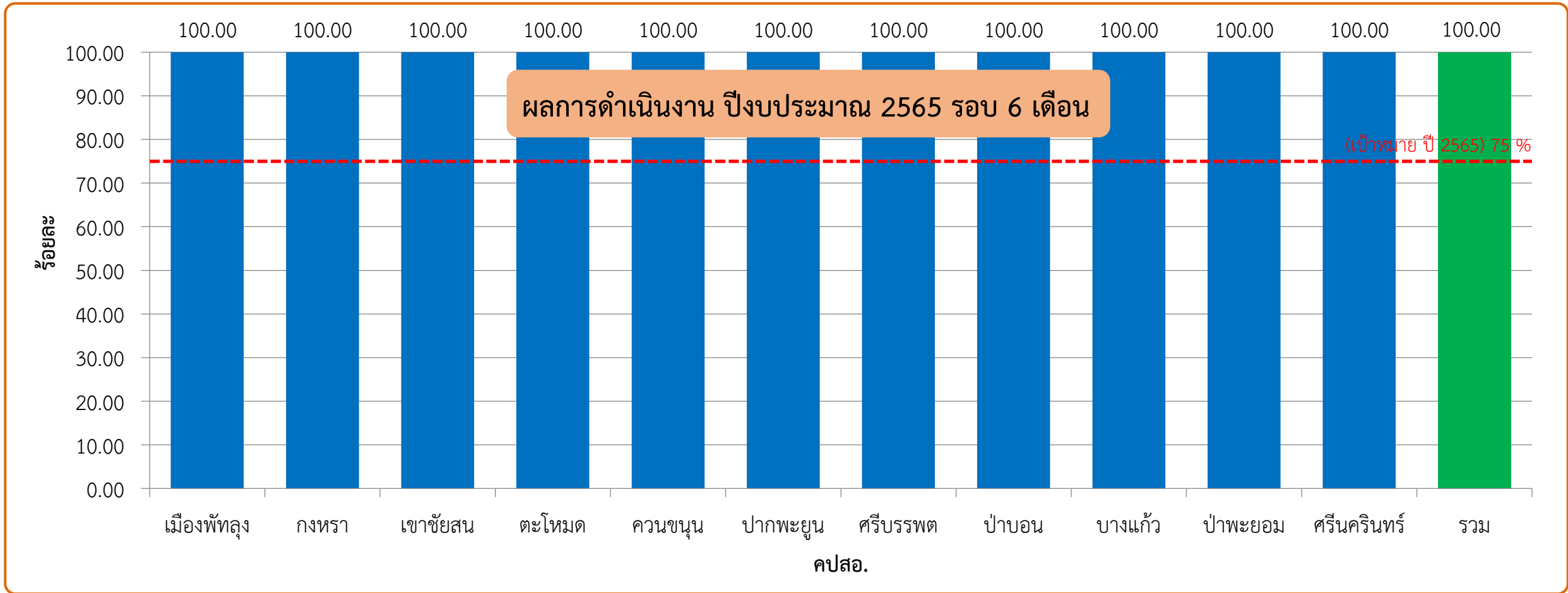


เป้าหมาย ปีงบประมาณ 2565 (%)	รอบ 3 เดือน	รอบ 6 เดือน	รอบ 9 เดือน	รอบ 12 เดือน
	75	75	90	90



ที่มา : กลุ่มงานประกันสุขภาพ สสจ.พัทลุง

เป้าหมาย ปีงบประมาณ 2565 (%)	รอบ 3 เดือน	รอบ 6 เดือน	รอบ 9 เดือน	รอบ 12 เดือน
	-	-	-	75



ที่มา : กลุ่มงานพัฒนาคุณภาพและรูปแบบบริการ สสจ.พัทลุง

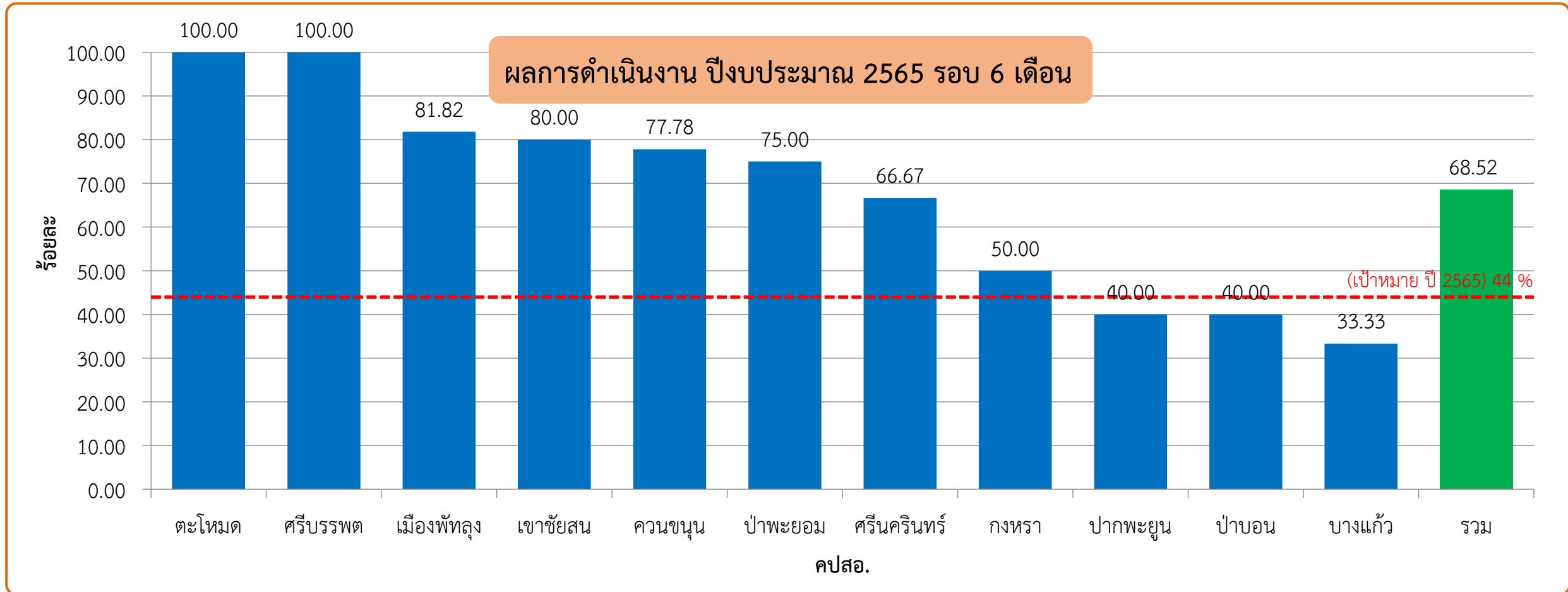


จำนวนการจัดตั้งหน่วยบริการปฐมภูมิและเครือข่ายหน่วยบริการปฐมภูมิ  
ตามพระราชบัญญัติระบบสุขภาพปฐมภูมิ พ.ศ. 2562

ตัวชี้วัด

Key Results

เป้าหมาย ปีงบประมาณ 2565 (%)	รอบ 3 เดือน	รอบ 6 เดือน	รอบ 9 เดือน	รอบ 12 เดือน
		-	-	-

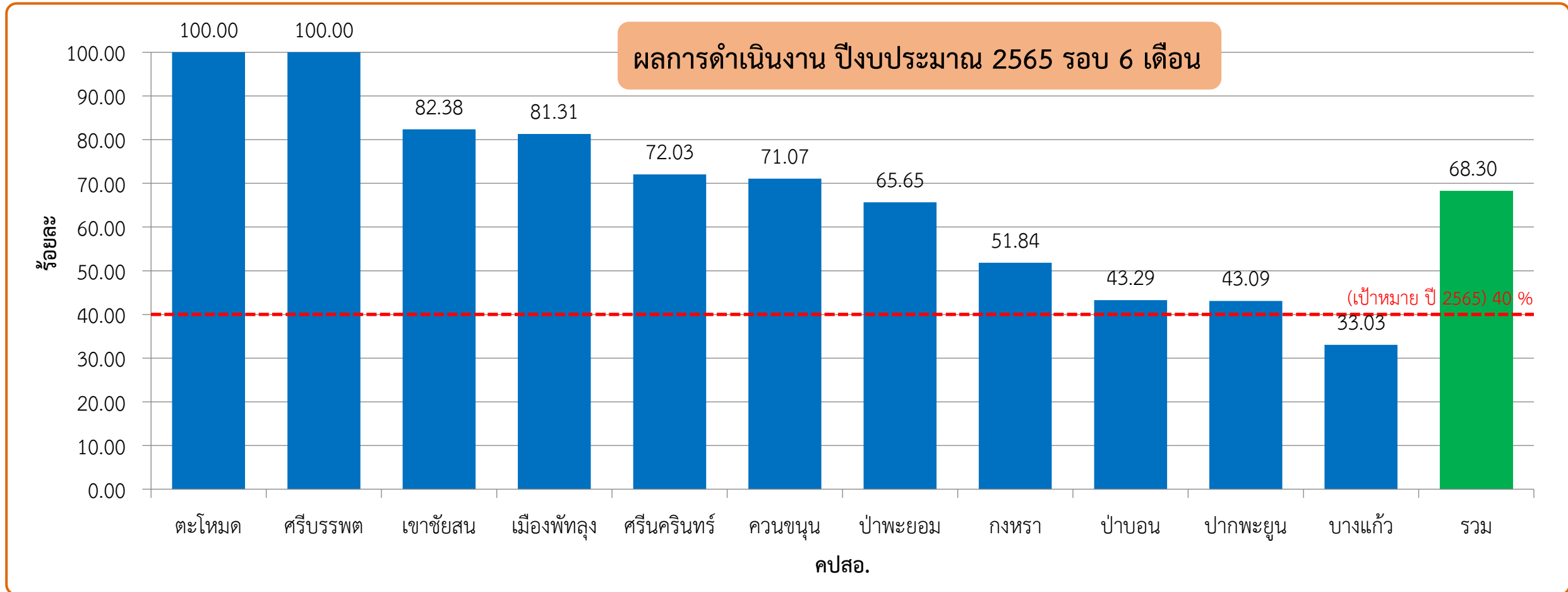


จำนวนประชาชนที่มีรายชื่ออยู่ในหน่วยบริการปฐมภูมิและเครือข่ายหน่วยบริการปฐมภูมิ ได้รับการดูแลโดยแพทย์เวชศาสตร์ครอบครัวหรือแพทย์ที่ผ่านการอบรมและคณะผู้ให้บริการสุขภาพปฐมภูมิ

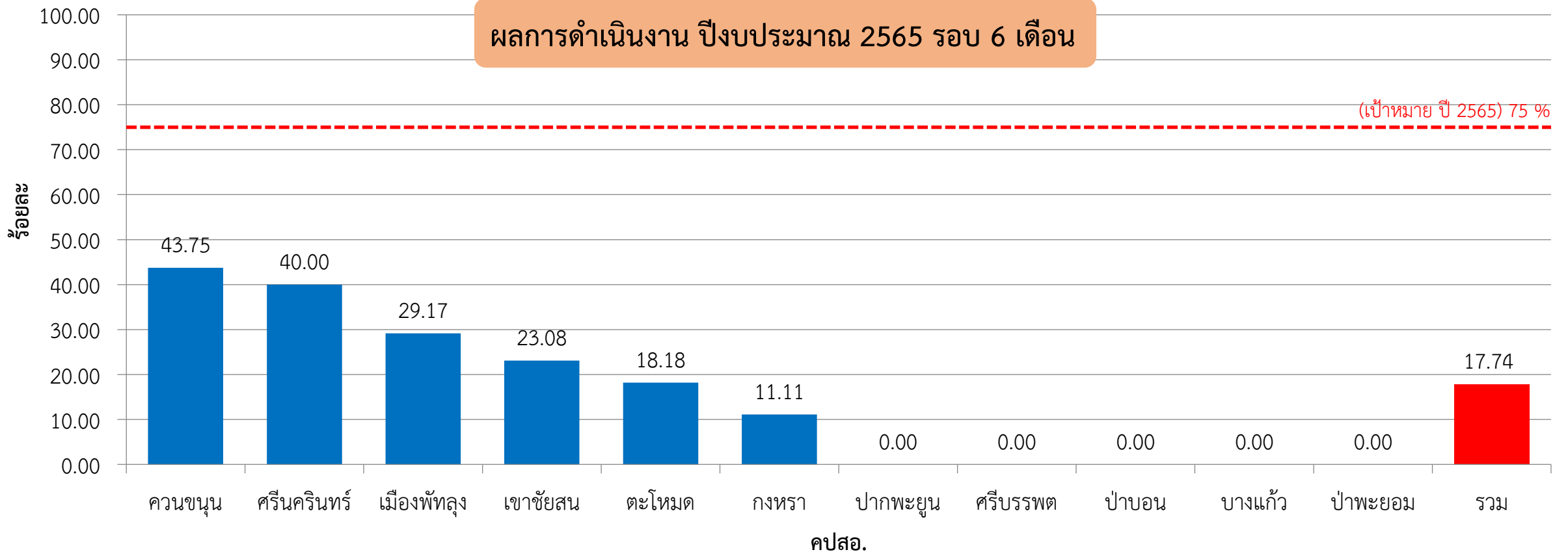
ตัวชี้วัด

Key Results

เป้าหมาย ปีงบประมาณ 2565 (%)	รอบ 3 เดือน	รอบ 6 เดือน	รอบ 9 เดือน	รอบ 12 เดือน
		-	-	-



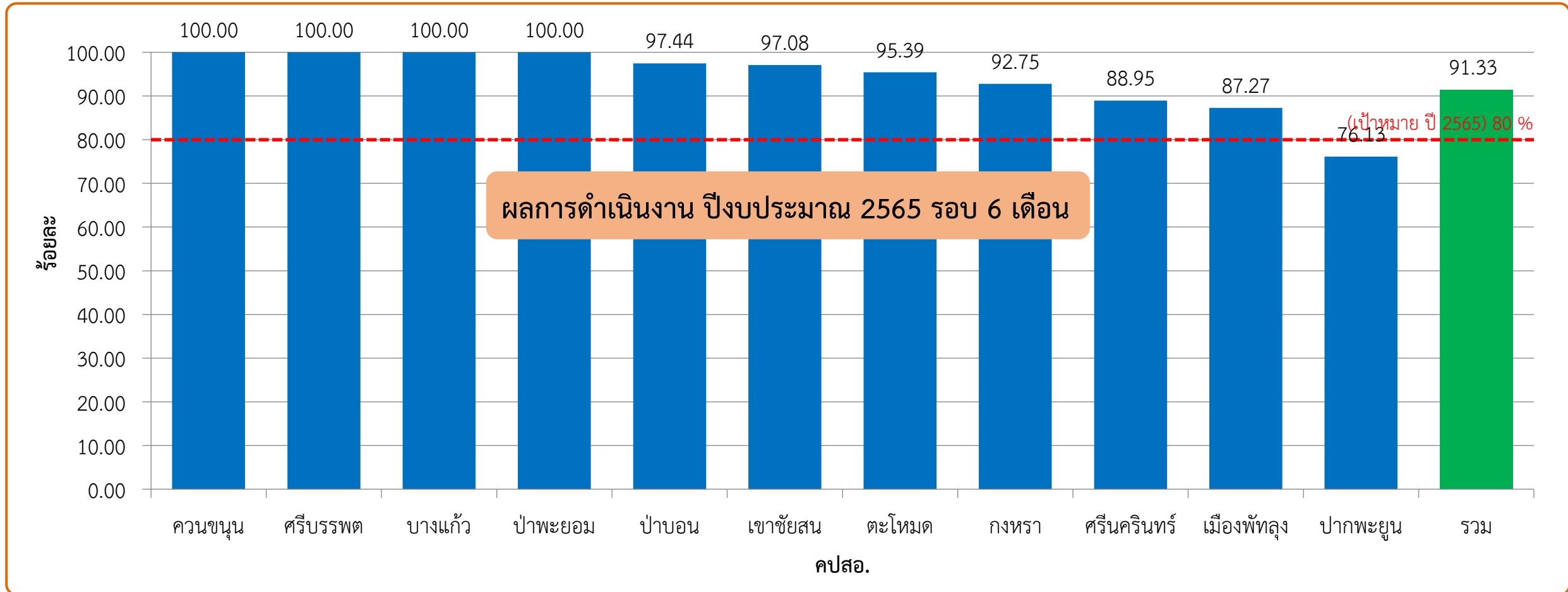
เป้าหมาย ปีงบประมาณ 2565 (%)	รอบ 3 เดือน	รอบ 6 เดือน	รอบ 9 เดือน	รอบ 12 เดือน
		-	-	-



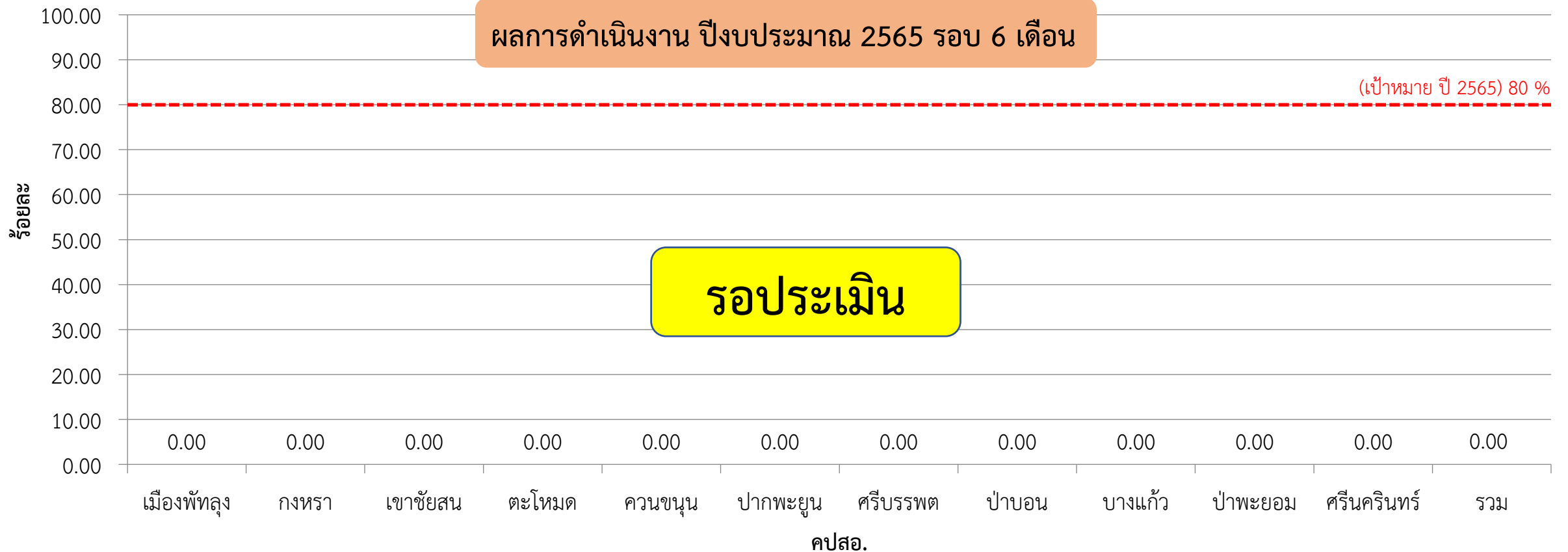
# ร้อยละของบุคลากรในหน่วยงานมีการประเมินความสุขของคนทำงาน (Happinometer)

ตัวชี้วัด  
Key Results

เป้าหมาย ปีงบประมาณ 2565 (%)	รอบ 3 เดือน	รอบ 6 เดือน	รอบ 9 เดือน	รอบ 12 เดือน
	-	80	80	80



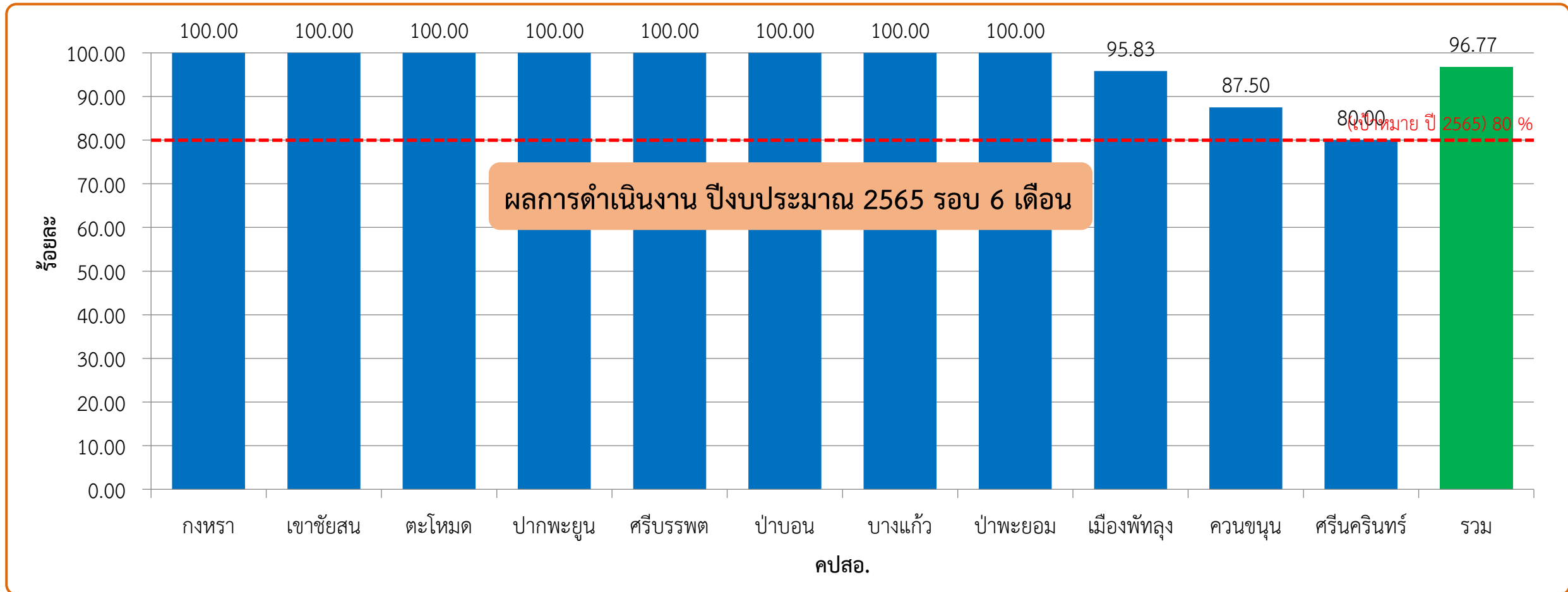
เป้าหมาย ปีงบประมาณ 2565 (%)	รอบ 3 เดือน	รอบ 6 เดือน	รอบ 9 เดือน	รอบ 12 เดือน
		-	80	80



ร้อยละของโรงพยาบาลส่งเสริมสุขภาพตำบล (รพ.สต.) ที่พัฒนาอนามัยสิ่งแวดล้อม  
ได้ตามเกณฑ์ GREEN & CLEAN Hospital

ตัวชี้วัด  
Key Results

เป้าหมาย ปีงบประมาณ 2565 (%)	รอบ 3 เดือน	รอบ 6 เดือน	รอบ 9 เดือน	รอบ 12 เดือน
		-	-	-

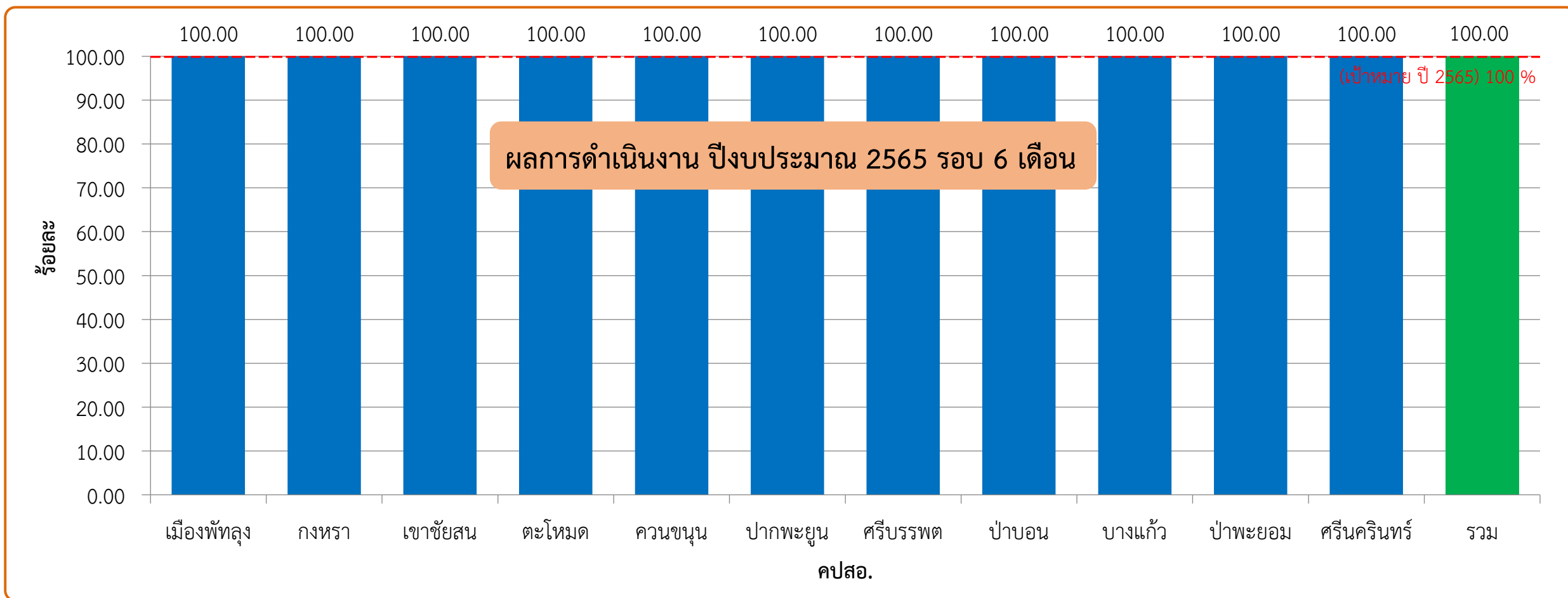


ร้อยละของ รพ.สังกัด สป.สร. ที่มีการจัดบริการคลินิกกัญชาทางการแพทย์  
แบบบูรณาการ

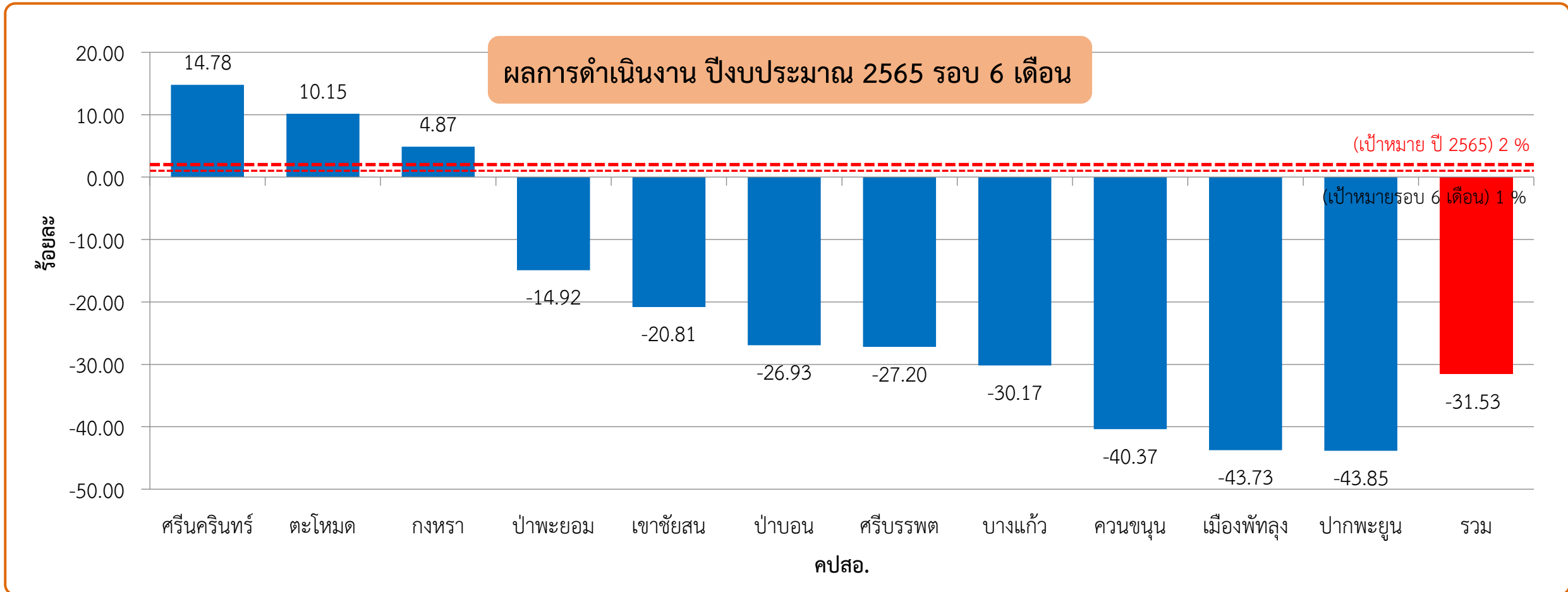
ตัวชี้วัด

Key Results

เป้าหมาย ปีงบประมาณ 2565 (%)	รอบ 3 เดือน	รอบ 6 เดือน	รอบ 9 เดือน	รอบ 12 เดือน
		-	-	70

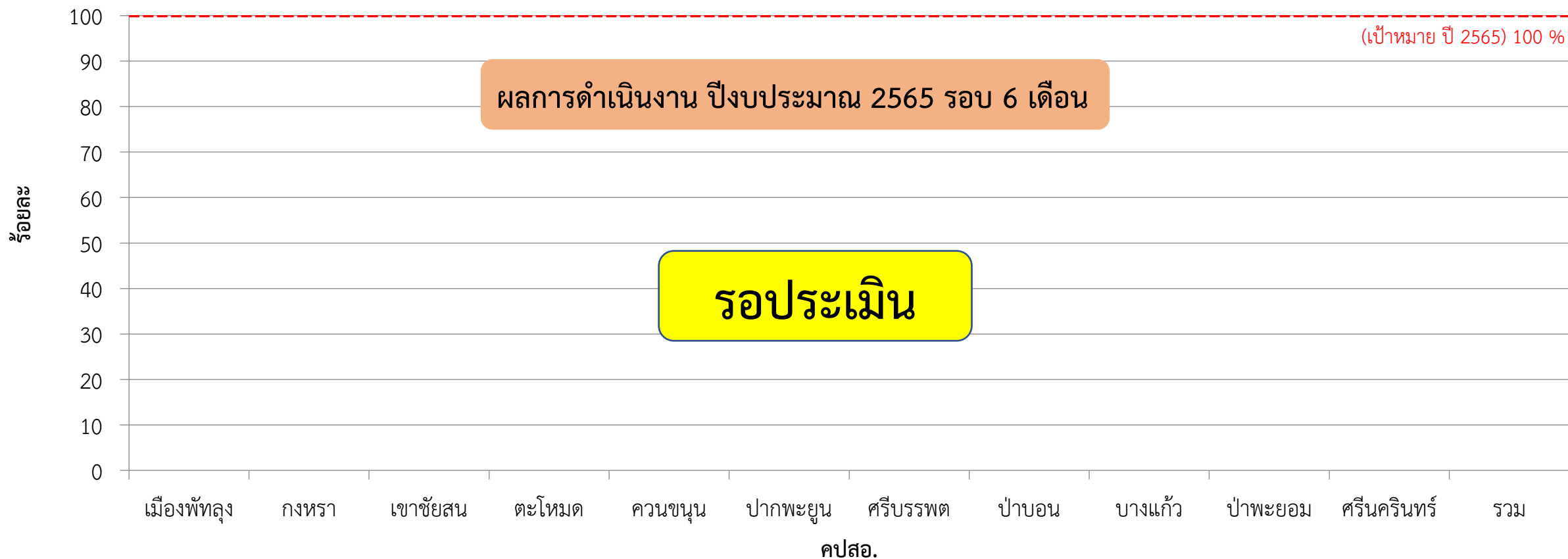


เป้าหมาย ปีงบประมาณ 2565 (%)	รอบ 3 เดือน	รอบ 6 เดือน	รอบ 9 เดือน	รอบ 12 เดือน
		-	1	1.5





เป้าหมาย ปีงบประมาณ 2565 (%)	รอบ 3 เดือน	รอบ 6 เดือน	รอบ 9 เดือน	รอบ 12 เดือน
		-	-	-





Thank You